

D.U.P. SEMPLIFICATO

PARTE PRIMA

ANALISI DELLA SITUAZIONE INTERNA ED ESTERNA DELL'ENTE

1 - Risultanze dei dati relativi alla popolazione, al territorio ed alla situazione socio economica dell'Ente

Risultanze della popolazione

Popolazione legale al censimento del _____ n. ...
Popolazione residente alla fine del penultimo anno precedente n. ...
di cui maschi n. ...
femmine n. ...
di cui
In età prescolare (0/5 anni) n. ...
In età scuola obbligo (7/16 anni) n. ...
In forza lavoro 1° occupazione (17/29 anni) n. ...
In età adulta (30/65 anni) n. ...
Oltre 65 anni n. ...

Nati nell'anno n. ...
Deceduti nell'anno n. ...
saldo naturale: +/- ...
Immigrati nell'anno n. ...
Emigrati nell'anno n. ...
Saldo migratorio: +/- ...
Saldo complessivo naturale + migratorio): +/- ...

Popolazione massima insediabile come da strumento urbanistico vigente n. ... abitanti

Risultanze del Territorio

Superficie Kmq. ...
Risorse idriche: laghi n. ... Fiumi n. ...
Strade:

 autostrade Km. ...
 strade extraurbane Km. ...
 strade urbane Km. ...
 strade locali Km. ...
 itinerari ciclopeditoni Km. ...

strumenti urbanistici vigenti:

Piano regolatore – PRGC - adottato	SI	<input type="checkbox"/>	NO	<input type="checkbox"/>
Piano regolatore – PRGC - approvato	SI	<input type="checkbox"/>	NO	<input type="checkbox"/>
Piano edilizia economica popolare - PEEP	SI	<input type="checkbox"/>	NO	<input type="checkbox"/>
Piano Insediamenti Produttivi - PIP	SI	<input type="checkbox"/>	NO	<input type="checkbox"/>

Altri strumenti urbanistici (da specificare) ...

Risultanze della situazione socio economica dell'Ente

Asili nido con posti n. ...
Scuole dell'infanzia con posti n. ...
Scuole primarie con posti n. ...
Scuole secondarie con posti n. ...
Strutture residenziali per anziani n. ...
Farmacie Comunali n. ...
Depuratori acque reflue n. ...
Rete acquedotto Km. ...
Aree verdi, parchi e giardini Kmq. ...
Punti luce Pubblica Illuminazione n. ...
Rete gas Km. ...
Discariche rifiuti n. ...
Mezzi operativi per gestione territorio n. ...
Veicoli a disposizione n. ...
Altre strutture (da specificare) ...

Accordi di programma n. ... (da descrivere)

Convenzioni n. ... (da descrivere)

D.U.P. SEMPLIFICATO

PARTE SECONDA

INDIRIZZI GENERALI RELATIVI ALLA PROGRAMMAZIONE PER IL PERIODO DI BILANCIO

A) ENTRATE

Tributi e tariffe dei servizi pubblici

Le politiche tributarie dovranno essere improntate a _____

Relativamente alle entrate tributarie, in materia di agevolazioni / esenzioni, le stesse dovranno _____

Le politiche tariffarie dovranno _____

Relativamente alle entrate tariffarie, in materia di agevolazioni / esenzioni / soggetti passivi, gli stessi dovranno _____

Reperimento e impiego risorse straordinarie e in conto capitale

Per garantire il reperimento delle risorse necessarie al finanziamento degli investimenti, nel corso del periodo di bilancio l'Amministrazione dovrà _____

Ricorso all'indebitamento e analisi della relativa sostenibilità

In merito al ricorso all'indebitamento, nel corso del periodo di bilancio l'Ente _____

¹ Dare evidenza se il mandato non coincide con l'orizzonte temporale di riferimento del bilancio di previsione

Entrate: valutazione generale sui mezzi finanziari a disposizione, andamento storico e presenza di eventuali vincoli

<i>TITOLO</i>	<i>DENOMINAZIONE</i>	<i>RESIDUI PRESUNTI AL TERMINE DELL'ESERCIZIO PRECEDENTE QUELLO CUI SI RIFERISCE IL BILANCIO</i>		<i>PREVISIONI DEFINITIVE DELL'ANNO PRECEDENTE CUI SI RIFERISCE IL BILANCIO</i>	<i>Anno 2024</i>	<i>Anno 2025</i>	<i>Anno 2026</i>
	Fondo pluriennale vincolato per spese correnti		previsione di competenza	4.997,71	0,00	0,00	0,00
	Fondo pluriennale vincolato per spese in conto capitale		previsione di competenza	0,00	0,00	0,00	0,00
	Fondo pluriennale vincolato per incremento di attività finanziarie		previsione di competenza	0,00	0,00	0,00	0,00
	Utilizzo avanzo di Amministrazione		previsione di competenza	1.738,15	0,00	0,00	0,00
	- di cui avanzo vincolato utilizzato anticipatamente		previsione di competenza	0,00	0,00		
	Fondo di Cassa all'1/1/2024		previsione di cassa	0,00	5.674,79		
TITOLO 1 :	Entrate correnti di natura tributaria, contributiva e perequativa	226.315,53	previsione di competenza	543.878,30	580.977,75	586.100,75	572.552,00
TITOLO 2 :	Trasferimenti correnti	37.025,65	previsione di cassa	760.697,82	807.293,28		
TITOLO 3 :	Entrate extratributarie	13.551,61	previsione di competenza	127.219,40	41.900,00	39.692,00	39.692,00
TITOLO 4 :	Entrate in conto capitale	213.594,69	previsione di cassa	133.991,53	78.925,65		
TITOLO 6 :	Accensione prestiti	12.379,24	previsione di competenza	86.416,57	77.750,00	77.750,00	74.750,00
TITOLO 7 :	Anticipazioni da istituto tesoriere/cassiere	261.909,88	previsione di cassa	137.410,30	91.301,61		
TITOLO 9 :	Entrate per conto terzi e partite di giro	42.410,30	previsione di competenza	224.311,86	50.000,00	50.000,00	50.000,00
			previsione di cassa	388.805,85	263.594,69		
			previsione di competenza	0,00	0,00	0,00	0,00
			previsione di cassa	12.379,24	12.379,24		
			previsione di competenza	820.000,00	820.000,00	820.000,00	820.000,00
			previsione di cassa	820.000,00	1.081.909,88		
			previsione di competenza	255.000,00	290.000,00	290.000,00	290.000,00
			previsione di cassa	265.215,99	332.410,30		
	TOTALE TITOLI	807.186,90	previsione di competenza	2.056.826,13	1.860.627,75	1.863.542,75	1.846.994,00
			previsione di cassa	2.518.500,73	2.667.814,65		
	TOTALE GENERALE ENTRATE	807.186,90	previsione di competenza	2.063.561,99	1.860.627,75	1.863.542,75	1.846.994,00
			previsione di cassa	2.518.500,73	2.673.489,44		

Nella corrente sezione si affronteranno i seguenti punti:

Analisi Entrate: Politica Fiscale

IUC: IMU E TASI

ADDIZIONALE COMUNALE IRPEF

IMPOSTA SULLA PUBBLICITA'

RISCOSSIONE COATTIVA

T.O.S.A.P.

TARSU-TARES-TARI

DIRITTI PUBBLICHE AFFISSIONI

FONDO SPERIMENTALE DI RIEQUILIBRI - FEDERALISMO – FONDO DI SOLIDARIETA'

Analisi Entrate: Trasferimenti Correnti

Analisi Entrate: Politica tariffaria

PROVENTI SERVIZI

PROVENTI BENI DELL'ENTE

PROVENTI DIVERSI

Analisi Entrate: Entrate in c/capitale

CONTRIBUTI AGLI INVESTIMENTI

ENTRATE DA ALIENAZIONE DI BENI MATERIALI E IMMATERIALI

Documento Unico di Programmazione Semplificato 2024/2026

ALTRE ENTRATE IN C/CAPITALE

Analisi Entrate: Entrate da riduzione attività finanziarie

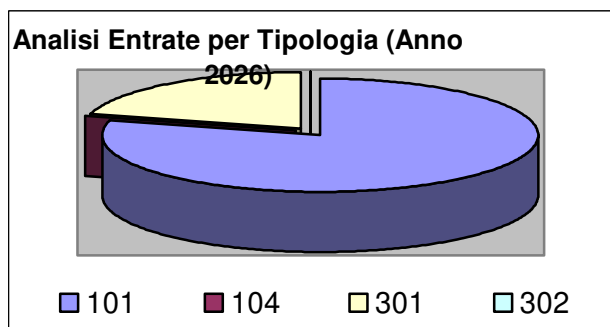
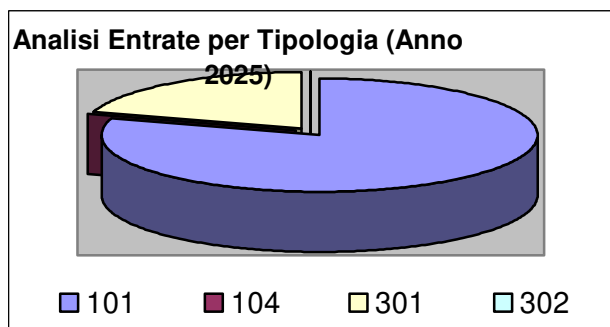
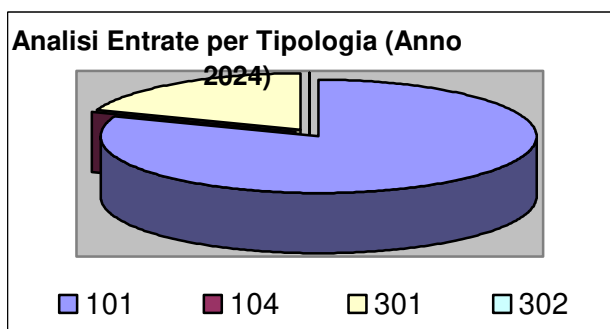
Analisi Entrate: Entrate da accensione di prestiti

Analisi Entrate: Anticipazioni da istituto tesoriere/cassiere

Analisi Entrate: Entrate per conto terzi e partite di giro

Analisi entrate: Politica Fiscale

Tipologia			Anno 2024	Anno 2025	Anno 2026
101	Imposte tasse e proventi assimilati	comp	469.225,75	467.048,75	453.500,00
		cassa	693.307,76		
104	Compartecipazioni di tributi	comp	0,00	0,00	0,00
		cassa	0,00		
301	Fondi perequativi da Amministrazioni Centrali	comp	111.752,00	119.052,00	119.052,00
		cassa	113.985,52		
302	Fondi perequativi dalla Regione o Provincia autonoma	comp	0,00	0,00	0,00
		cassa	0,00		
TOTALI TITOLO					
		comp	580.977,75	586.100,75	572.552,00
		cassa	807.293,28		



IUC: IMU E TASI

Documento Unico di Programmazione Semplificato 2024/2026

(***Riportare in Sintesi le aliquote applicate, trend, politiche di tassazione ed eventuali estremi delibere approvazione)

ADDIZIONALE COMUNALE IRPEF

(*** Riportare in Sintesi le aliquote applicate, trend, politiche di tassazione ed eventuali estremi delibere approvazione)

IMPOSTA SULLA PUBBLICITA'

(*** Riportare in Sintesi le aliquote applicate, trend, politiche di tassazione ed eventuali estremi delibere approvazione)

RISCOSSIONE COATTIVA

(*** Riportare in sintesi modalità di effettuazione della riscossione coattiva (interna, esterna, ruoli, ingiunzioni), annualità soggette a controllo e tipologie imposte)

Previsione attività di recupero evasione tributaria

Le entrate relative all'attività di controllo delle dichiarazioni previste sono le seguenti:

	2024	2025	2026
ICI/IMU			
TASI			
TARSU/TARES			
ALTRE			

T.O.S.A.P.

(*** Riportare in Sintesi le aliquote applicate, trend, politiche di tassazione ed eventuali estremi delibere approvazione)

TARSU-TARES-TARI

(*** Riportare in Sintesi le aliquote applicate, trend, politiche di tassazione ed eventuali estremi delibere approvazione)

DIRITTI PUBBLICHE AFFISSIONI

(*** Riportare in Sintesi le aliquote applicate, trend, politiche di tassazione ed eventuali estremi delibere approvazione)

FONDO SPERIMENTALE DI RIEQUILIBRIO – FEDERALISMO - FONDO DI SOLIDARIETA’

La previsione di gettito delle voci di fondo di solidarietà sono state previste secondo quanto Pubblicato sul sito del ministero dell’Interno- Finanza Locale nei seguenti importi

*(*** oppure secondo stima sulla base della normativa vigente.)*

Indicazione del nome, del cognome e della posizione dei responsabile dei singoli tributi

Responsabile IUC - ICI - IMU – TASI :

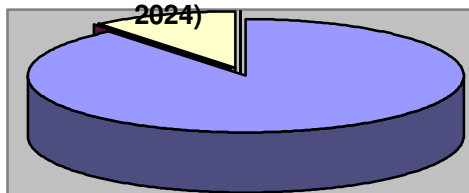
Responsabile TARSU-TARES-TARI:

Responsabile Tassa occupazione spazi:

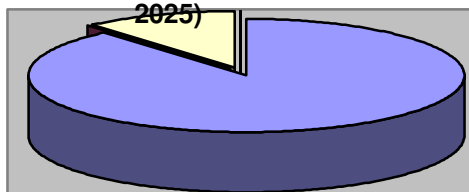
Responsabile Imposta pubblicità e diritti pubbliche affissioni:

Analisi entrate: Trasferimenti correnti

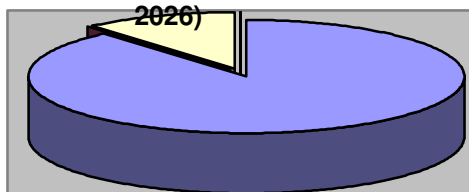
Tipologia			Anno 2024	Anno 2025	Anno 2026
101	Trasferimenti correnti da Amministrazioni pubbliche	comp	37.400,00	35.192,00	35.192,00
		cassa	74.425,65		
102	Trasferimenti correnti da Famiglie	comp	0,00	0,00	0,00
		cassa	0,00		
103	Trasferimenti correnti da Imprese	comp	4.500,00	4.500,00	4.500,00
		cassa	4.500,00		
104	Trasferimenti correnti da Istituzioni Sociali Private	comp	0,00	0,00	0,00
		cassa	0,00		
105	Trasferimenti correnti dall'Unione Europea e dal Resto del Mondo	comp	0,00	0,00	0,00
		cassa	0,00		
TOTALI TITOLO			41.900,00	39.692,00	39.692,00
		cassa	78.925,65		

Analisi Entrate per Tipologia (Anno**2024)**

■ 101
 ■ 102
 ■ 103
 ■ 104
 ■ 105

Analisi Entrate per Tipologia (Anno**2025)**

■ 101
 ■ 102
 ■ 103
 ■ 104
 ■ 105

Analisi Entrate per Tipologia (Anno**2026)**

■ 101
 ■ 102
 ■ 103
 ■ 104
 ■ 105

Documento Unico di Programmazione Semplificato 2024/2026

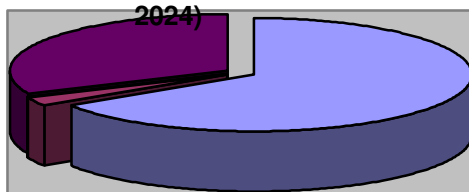
*(*** Indicare le fonti o le documentazioni a supporto delle quali sono state inserite le previsioni di bilancio o almeno le tipologie di trasferimenti correnti che si prevede di ottenere con importi stimati)*

Analisi entrate: Politica tariffaria

Tipologia			Anno 2024	Anno 2025	Anno 2026
100	Vendita di beni e servizi e proventi derivanti dalla gestione dei beni	comp	51.100,00	51.100,00	51.100,00
		cassa	55.417,32		
200	Proventi derivanti dall'attività di controllo e repressione delle irregolarità e degli illeciti	comp	2.000,00	2.000,00	2.000,00
		cassa	2.505,64		
300	Interessi attivi	comp	0,00	0,00	0,00
		cassa	0,00		
400	Altre entrate da redditi da capitale	comp	50,00	50,00	50,00
		cassa	50,00		
500	Rimborsi e altre entrate correnti	comp	24.600,00	24.600,00	21.600,00
		cassa	33.328,65		
TOTALI TITOLO					
		comp	77.750,00	77.750,00	74.750,00
		cassa	91.301,61		

Analisi Entrate per Tipologia (Anno

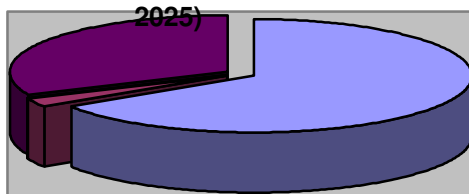
2024)



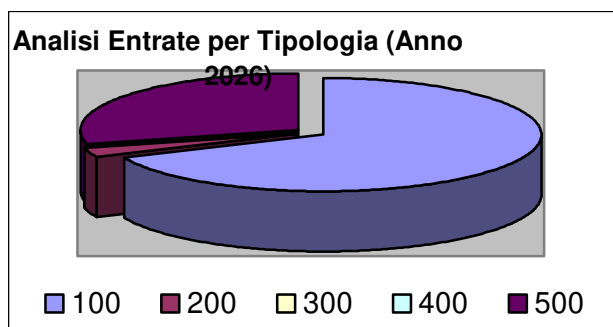
100 200 300 400 500

Analisi Entrate per Tipologia (Anno

2025)



100 200 300 400 500



PROVENTI SERVIZI

*(*** Riportare contenuti delibera tariffe servizi a domanda individuale ed eventuali indicazioni sulle modalità di gestione che eventualmente si modificano rispetto al passato)*

PROVENTI BENI DELL'ENTE

*(*** Riportare elenco beni oggetto di locazione con relativi contratti in essere e indicazioni sui canoni applicati e annotazione su adeguamenti ISTAT applicati)*

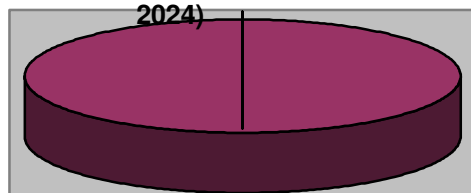
PROVENTI DIVERSI

*(*** Indicare tipologie ed entità della previsione gettito di proventi diversi)*

Analisi entrate: Entrate in c/capitale


Tipologia			Anno 2024	Anno 2025	Anno 2026
100	Tributi in conto capitale	comp	0,00	0,00	0,00
		cassa	0,00		
200	Contributi agli investimenti	comp	50.000,00	50.000,00	50.000,00
		cassa	263.594,69		
300	Altri trasferimenti in conto capitale	comp	0,00	0,00	0,00
		cassa	0,00		
400	Entrate da alienazione di beni materiali e immateriali	comp	0,00	0,00	0,00
		cassa	0,00		
500	Altre entrate in conto capitale	comp	0,00	0,00	0,00
		cassa	0,00		
TOTALI TITOLO		comp	50.000,00	50.000,00	50.000,00
		cassa	263.594,69		

Analisi Entrate per Tipologia (Anno 2024)




100 200 300 400 500

Analisi Entrate per Tipologia (Anno 2025)



100 200 300 400 500

Analisi Entrate per Tipologia (Anno 2026)



100 200 300 400 500

CONTRIBUTI AGLI INVESTIMENTI

(*** Indicare le fonti o le documentazioni a supporto delle quali sono state inserite le previsioni di bilancio o almeno le tipologie di trasferimenti c/capitale che si iscrivono in bilancio con cronoprogramma erogazioni per gestione esigibilità (contributi a stati di avanzamento, a rendiconto, con formula in acconto a percentuale ecc...))

ENTRATE DA ALIENAZIONE DI BENI MATERIALI E IMMATERIALI

L'entrata da alienazioni beni materiali e immateriali rispecchi i contenuti del Piano delle alienazioni previste per il triennio 2016-2018 di cui alla deliberazione _____

(*** Riportare elenco beni che si prevede di alienare o riepilogo per tipologie)

ALTRE ENTRATE IN C/CAPITALE

In questa tipologia di entrata rientrano i proventi da concessioni edilizia, costo costruzione e monetizzazione aree a standard.

(*** Riportare il trend previsionale ed eventuali commenti che ne giustificano l'andamento)

Oneri di Urbanizzazione	2024	2025	2026
Parte Corrente			
Investimenti			

Analisi entrate: Anticipazioni da istituto tesoriere/cassiere

<i>Tipologia</i>			<i>Anno 2024</i>	<i>Anno 2025</i>	<i>Anno 2026</i>
100	Anticipazioni da istituto tesoriere/cassiere	comp cassa	820.000,00 1.081.909,88	820.000,00	820.000,00
	TOTALI TITOLO	comp cassa	820.000,00 1.081.909,88	820.000,00	820.000,00

Le entrate del titolo VII riportano l'importo delle entrate derivanti da Anticipazione di Tesoreria del Tesoriere Comunale.

L'importo massimo dell'anticipazione di Tesoreria è quello risultante dal seguente prospetto:

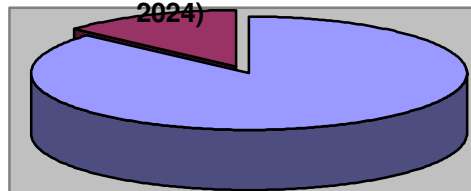
Entrate accertate nel penultimo anno precedente (Tit. I,II,III) _____

Limite 5/12 _____

(*** Descrizione / Note Aggiuntive)

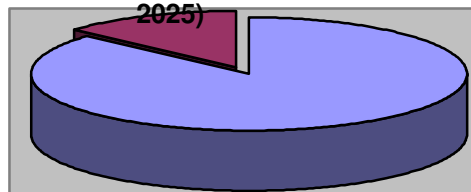
Analisi entrate: Entrate per conto terzi e partite di giro

Tipologia			Anno 2024	Anno 2025	Anno 2026
100	Entrate per partite di giro	comp	251.500,00	251.500,00	251.500,00
		cassa	293.659,15		
200	Entrate per conto terzi	comp	38.500,00	38.500,00	38.500,00
		cassa	38.751,15		
	TOTALI TITOLO	comp	290.000,00	290.000,00	290.000,00
		cassa	332.410,30		

Analisi Entrate per Tipologia (Anno 2024)

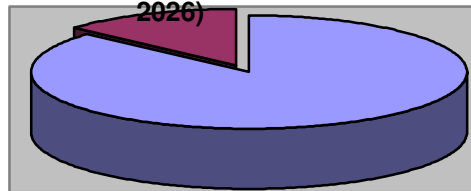
■ 100

■ 200

Analisi Entrate per Tipologia (Anno 2025)

■ 100

■ 200

Analisi Entrate per Tipologia (Anno 2026)

■ 100

■ 200

(***) *Descrizione / Note Aggiuntive*

B) SPESE

Spesa corrente, con specifico riferimento alle funzioni fondamentali

Relativamente alla gestione corrente l'Ente dovrà definire la stessa in funzione di

In particolare, per la gestione delle funzioni fondamentali l'Ente dovrà orientare la propria attività

Altro

Programmazione triennale del fabbisogno di personale

In merito alla programmazione del personale, la stessa dovrà:

(Inserire o allegare il Programma triennale di Fabbisogno del Personale, predisposto secondo le disposizioni normative vigenti)

Programmazione triennale degli acquisti di beni e servizi

In merito alle spese per beni e servizi, la stesse dovranno essere:

(Inserire o allegare il Programma triennale di forniture e servizi, predisposto secondo le disposizioni normative vigenti)

SCHEDA G: PROGRAMMA TRIENNALE DEGLI ACQUISTI DI FORNITURE E SERVIZI 2024-2026 DELL'AMMINISTRAZIONE Comune di Borgomasino

QUADRO DELLE RISORSE NECESSARIE ALLA REALIZZAZIONE DEL PROGRAMMA (1)

TIPOLOGIA RISORSE	Arco temporale di validità del programma			
	Disponibilità finanziaria			Importo Totale
	Primo anno	Secondo anno	Terzo anno	
Risorse derivanti da entrate aventi destinazione vincolata per legge	importo	importo	importo	importo
Risorse derivanti da entrate acquisite mediante contrazione di mutuo	importo	importo	importo	importo
Risorse acquisite mediante apporti di capitali privati	importo	importo	importo	importo
Stanzamenti di bilancio	importo	importo	importo	importo
Finanziamenti acquisibili ai sensi dell'articolo 3 del decreto-legge 31 ottobre 1990, n. 310, convertito con modificazioni dalla legge 22 dicembre 1990, n. 403	importo	importo	importo	importo
Risorse derivanti da trasferimento di immobili	importo	importo	importo	importo
Altro	importo	importo	importo	importo
Totale	importo	importo	importo	importo

Il referente del programma
(.....)

Note

(1) I dati del quadro delle risorse sono calcolati come somma delle informazioni elementari relative a ciascun intervento di cui alla scheda B. Dette informazioni sono acquisite dal sistema (software) e rese disponibili in banca dati ma non visualizzate nel programma.

SCHEDA H: PROGRAMMA TRIENNALE DEGLI ACQUISTI DI FORNITURE E SERVIZI 2024-2026 DELL'AMMINISTRAZIONE Comune di Borgomasino

ELENCO DEGLI ACQUISTI DEL PROGRAMMA

Numero intervento CUI (1)	Codice Fiscale Amministrazione	Prima annualità del primo programma nel quale l'intervento è stato inserito	Annualità nella quale si prevede di dare avvio alla procedura di affidamento	Codice CUP (2)	Acquisto ricompreso nell'importo complessivo di un lavoro o di altra acquisizione presente in programmazione di lavori, forniture e servizi	CUI lavoro o altra acquisizione nel cui importo complessivo l'acquisto è ricompreso (3)	lotto funzionale (4)	Ambito geografico di esecuzione dell'acquisto (Regione/i)	Settore	CPV (5)	DESCRIZIONE DELL'ACQUISTO	Livello di priorità (6)	Responsabile unico del progetto (7)	Durata del contratto	L'acquisto è relativo a nuovo affidamento di contratto in essere	STIMA	
																Primo anno	Secondo anno
codice		data (anno)	data (anno)	codice	si/no	codice	si/no	Testo	forniture / servizi	Tabella CPV	testo	Tabella H.1	testo	numero (mesi)	si/no	valore	valore
codice		data (anno)	data (anno)	codice	si/no	codice	si/no	Testo	forniture / servizi	Tabella CPV	testo	Tabella H.1	testo	numero (mesi)	si/no	valore	valore
codice		data (anno)	data (anno)	codice	si/no	codice	si/no	Testo	forniture / servizi	Tabella CPV	testo	Tabella H.1	testo	numero (mesi)	si/no	valore	valore
codice		data (anno)	data (anno)	codice	si/no	codice	si/no	Testo	forniture / servizi	Tabella CPV	testo	Tabella H.1	testo	numero (mesi)	si/no	valore	valore
codice		data (anno)	data (anno)	codice	si/no	codice	si/no	Testo	forniture / servizi	Tabella CPV	testo	Tabella H.1	testo	numero (mesi)	si/no	valore	valore
																somma (12)	somma (12)

Il referente del programma
(.....)

Note

(1) Codice CUI = cf amministrazione + prima annualità del primo programma nel quale l'intervento è stato inserito + progressivo di 5 cifre della prima annualità del primo programma

(2) Indica il CUP (cfr. articolo 6 comma 4)

(3) Compilare se nella colonna "Acquisto ricompreso nell'importo complessivo di un lavoro o di altra acquisizione presente in programma di lavori, forniture e servizi" si è risposto "SI" e se nella colonna "Codice CUP" non è stato riportato il CUP in quanto non presente.

(4) Indica se lotto funzionale secondo la definizione di cui all'articolo 3, comma 1, lettera s), dell'allegato I.1

(5) Relativa a CPV principale. Deve essere rispettata la coerenza, per le prime due cifre, con il settore: F= CPV<45 o 48; S=CPV>48

(6) Indica il livello di priorità di cui all'articolo 6 commi 10 e 11

(7) Riportare nome e cognome del responsabile unico del progetto

(8) Importo complessivo ai sensi dell'articolo 6, comma 5, ivi incluse le spese eventualmente sostenute antecedentemente alla prima annualità

(9) Riportare l'importo del capitale privato come quota parte dell'importo complessivo

(10) Dati obbligatori per i soli acquisti ricompresi nella prima annualità (Cfr. articolo 8)

(11) Indica se l'acquisto è stato aggiunto o è stato modificato a seguito di modifica in corso d'anno ai sensi dell'art.7 commi 8 e 9. Tale campo, come la relativa nota e tabella, compaiono solo in caso di modifica del programma

Documento Unico di Programmazione Semplificato 2024/2026

(12) La somma è calcolata al netto dell'importo degli acquisti ricompresi nell'importo complessivo di un lavoro o di altra acquisizione presente in programmazione di lavori, forniture e servizi

Tabella H.1

1. priorità massima
2. priorità media
3. priorità minima

Tabella H.2

1. modifica ex art.7 comma 8 lettera b)
2. modifica ex art.7 comma 8 lettera c)
3. modifica ex art.7 comma 8 lettera d)
4. modifica ex art.7 comma 8 lettera e)
5. modifica ex art.7 comma 9

Ulteriori dati (campi da compilare non visualizzati nel Programma triennale)				
Responsabile unico del progetto		codice fiscale		
Quadro delle risorse necessarie per la realizzazione dell'intervento				
Tipologia di risorse	primo anno	secondo anno	terzo anno	Annualità successive
Risorse derivanti da entrate aventi destinazione vincolata per legge	importo	importo	importo	importo
Risorse acquisite mediante apporti di capitali privati	importo	importo	importo	importo
Stanzamenti di bilancio	importo	importo	importo	importo
Finanziamenti ai sensi dell'articolo 3 del DL 310/1990 convertito con modificazioni dalla legge 403 del 1990	importo	importo	importo	importo
Risorse derivanti da trasferimento di immobili ex articolo 202 del codice	importo	importo	importo	importo
Altra tipologia	importo	importo	importo	importo

***SCHEDA I: TRIENNALE DEGLI ACQUISTI DI FORNITURE E SERVIZI 2024-2026
DELL'AMMINISTRAZIONE Comune di Borgomasino***

***ELENCO DEGLI INTERVENTI PRESENTI NELLA PRIMA ANNUALITA' DEL PRECEDENTE PROGRAMMA TRIENNALE E NON
RIPROPOSTI E NON AVVIATI***

CODICE UNICO INTERVENTO - CUI	CUP	DESCRIZIONE ACQUISTO	IMPORTO INTERVENTO	Livello di priorità	Motivo per il quale l'intervento non è riproposto (1)
codice	Ereditato da precedente programma	Ereditato da precedente programma	Ereditato da precedente programma	Ereditato da scheda H	testo
codice	Ereditato da precedente programma	Ereditato da precedente programma	Ereditato da precedente programma	Ereditato da scheda H	testo
codice	Ereditato da precedente programma	Ereditato da precedente programma	Ereditato da precedente programma	Ereditato da scheda H	testo
codice	Ereditato da precedente programma	Ereditato da precedente programma	Ereditato da precedente programma	Ereditato da scheda H	testo
codice	Ereditato da precedente programma	Ereditato da precedente programma	Ereditato da precedente programma	Ereditato da scheda H	testo

Il referente del programma
(.....)

Note
(1) breve descrizione dei motivi

Programmazione investimenti e Piano triennale delle opere pubbliche
--

Relativamente alla Programmazione degli investimenti la stessa dovrà essere indirizzata a

(Inserire o allegare il Piano triennale delle Opere Pubbliche con annesso l'elenco annuale, predisposto come previsto dalle disposizioni normative vigenti)

SCHEMA A: PROGRAMMA TRIENNALE DELLE OPERE PUBBLICHE 2024-2026 DELL'AMMINISTRAZIONE Comune di Borgomasino

QUADRO DELLE RISORSE NECESSARIE ALLA REALIZZAZIONE DEL PROGRAMMA (1)

TIPOLOGIA RISORSE	Arco temporale di validità del programma			
	Disponibilità finanziaria			Importo Totale
	Primo anno	Secondo anno	Terzo anno	
risorse derivanti da entrate aventi destinazione vincolata per legge	importo	importo	importo	importo
risorse derivanti da entrate acquisite mediante contrazione di mutuo	importo	importo	importo	importo
risorse acquisite mediante apporti di capitali privati	importo	importo	importo	importo
stanziamenti di bilancio	importo	importo	importo	importo
finanziamenti acquisibili ai sensi dell'articolo 3 del decreto-legge 31 ottobre 1990, n. 310, convertito con modificazioni dalla legge 22 dicembre 1990, n. 403	importo	importo	importo	importo
risorse derivanti da trasferimento di immobili	importo	importo	importo	importo
altra tipologia	importo	importo	importo	importo
totale	importo	importo	importo	importo

Il referente del programma
(.....)

Note

(1) I dati del quadro delle risorse sono calcolati come somma delle informazioni elementari relative a ciascun intervento di cui alla scheda E e alla scheda C. Dette informazioni sono acquisite dal sistema (software) e rese disponibili in banca dati ma non visualizzate nel programma.

SCHEDA B: PROGRAMMA TRIENNALE DELLE OPERE PUBBLICHE 2024-2026 DELL'AMMINISTRAZIONE Comune di Borgomasino

ELENCO DELLE OPERE INCOMPIUTE

Elenco delle Opere Incompiute																	
CUP (1)	Descrizione opera	Determinazioni dell'amministrazione	ambito di interesse dell'opera	anno ultimo quadro economic o approvat o	Importo complessivo dell'intervento (2)	Importo complessivo lavori (2)	Oneri necessari per l'ultimazione dei lavori	Importo ultimo SAL	Percentuale avanzament o lavori (3)	Causa per la quale l'opera è incompiuta	L'opera è attualmente fruibile, anche parzialment e, dalla collettività?	Stato di realizzazion e ex comma 2 art. 1 DM 42/2013	Possibile utilizzo ridimensionato dell'Opera	Destinazion e d'uso	Cessione a titolo di corrispettivo per la realizzazione di altra opera pubblica ai sensi dell'articolo 202 del Codice	Vendita ovvero demolizi one	Parte di infrastruttura d rete
codice	testo	Tabella B.1	Tabella B.2	aaaa	valore	valore	valore	valore	percentuale	Tabella B.3	si/no	Tabella B.4	si/no	Tabella B.5	si/no	si/no	si/no
codice	testo	Tabella B.1	Tabella B.2	aaaa	valore	valore	valore	valore	percentuale	Tabella B.3	si/no	Tabella B.4	si/no	Tabella B.5	si/no	si/no	si/no
codice	testo	Tabella B.1	Tabella B.2	aaaa	valore	valore	valore	valore	percentuale	Tabella B.3	si/no	Tabella B.4	si/no	Tabella B.5	si/no	si/no	si/no
codice	testo	Tabella B.1	Tabella B.2	aaaa	valore	valore	valore	valore	percentuale	Tabella B.3	si/no	Tabella B.4	si/no	Tabella B.5	si/no	si/no	si/no
codice	testo	Tabella B.1	Tabella B.2	aaaa	valore	valore	valore	valore	percentuale	Tabella B.3	si/no	Tabella B.4	si/no	Tabella B.5	si/no	si/no	si/no
					somma	somma	somma	somma									

Il referente del programma
(.....)

Note

- (1) Indica il CUP del progetto di investimento nel quale l'opera incompiuta rientra: è obbligatorio per tutti i progetti avviati dal 1 gennaio 2003
(2) Importo riferito all'ultimo quadro economico approvato
(3) Percentuale di avanzamento dei lavori rispetto all'ultimo progetto approvato
(4) In caso di vendita l'immobile deve essere riportato nell'elenco di cui alla scheda C: in caso di demolizione l'intervento deve essere riportato fra gli interventi del programma di cui alla scheda D

Tabella B.1

- a) è stata dichiarata l'insussistenza dell'interesse pubblico al completamento ed alla fruibilità dell'opera
b) si intende riprendere l'esecuzione dell'opera per il cui completamento non sono necessari finanziamenti aggiuntivi
c) si intende riprendere l'esecuzione dell'opera avendo già reperito i necessari finanziamenti aggiuntivi
d) si intende riprendere l'esecuzione dell'opera una volta reperiti i necessari finanziamenti aggiuntivi

Tabella B.2

- a) nazionale
b) regionale

Tabella B.3

- a) mancanza di fondi
b1) cause tecniche: protrarsi di circostanze speciali che hanno determinato la sospensione dei lavori e/o l'esigenza di una variante progettuale
b2) cause tecniche: presenza di contenzioso

Documento Unico di Programmazione Semplificato 2024/2026

c) sopravvenute nuove norme tecniche o disposizioni di legge

d) liquidazione giudiziale, liquidazione coatta e concordato preventivo dell'impresa appaltatrice, risoluzione del contratto, o recesso dal contratto ai sensi delle vigenti disposizioni in materia di antimafia

e) mancato interesse al completamento da parte della stazione appaltante, dell'ente aggiudicatore o di altro soggetto aggiudicatore

Tabella B.4

a) i lavori di realizzazione, avviati, risultano interrotti oltre il termine contrattualmente previsto per l'ultimazione (Art. 1 c2, lettera a), DM 42/2013)

b) i lavori di realizzazione, avviati, risultano interrotti oltre il termine contrattualmente previsto per l'ultimazione non sussistendo allo stato, le condizioni di riavvio degli stessi (Art. 1 c2, lettera b), DM 42/2013)

c) i lavori di realizzazione, ultimati, non sono stati collaudati nel termine previsto in quanto l'opera non risulta rispondente a tutti i requisiti previsti dal capitolato e dal relativo progetto esecutivo come accertato nel corso delle operazioni di collaudo. (Art. 1 c2, lettera c), DM 42/2013)

Tabella B.5

a) prevista in progetto

b) diversa da quella prevista in progetto

Ulteriori dati (campi da compilare resi disponibili in banca dati ma non visualizzati nel Programma triennale).	
Descrizione dell'opera	
Dimensionamento dell'intervento (unità di misura)	unità di misura
Dimensionamento dell'intervento (valore)	valore (mq, mc....)
L'opera risulta rispondente a tutti i requisiti del capitolato	si/no
L'opera risulta rispondente a tutti i requisiti dell'ultimo progetto approvato	si/no
Fonti di finanziamento (se intervento di completamento non incluso in scheda D)	
Sponsorizzazione	si/no
Finanza di progetto	si/no
Costo progetto	importo
Finanziamento assegnato	importo
Tipologia copertura finanziaria	
Dell'Unione Europea	si/no
Statale	si/no
Regionale	si/no
Provinciale	si/no
Comunale	si/no
Altra Pubblica	si/no
Privata	si/no

SCHEMA C: PROGRAMMA TRIENNALE DELLE OPERE PUBBLICHE 2024-2026 DELL'AMMINISTRAZIONE Comune di Borgomasino

ELENCO DEGLI IMMOBILI DISPONIBILI

Elenco degli immobili disponibili art. 202 del codice															
Codice univoco immobile (1)	Riferimento CUI intervento (2)	Riferimento CUP Opera Incompiuta (3)	Descrizione Immobile	Codice Istat			Localizzazione CODICE NUTS	Trasferimento immobile a titolo corrispettivo ex art. 202 comma 1, lett. A), del codice	Immobili disponibili	Già incluso in programma di dismissione di cui art.27 DL 201/2011, convertito dalla L.214/2011	Tipo disponibilità se Immobile derivante da Opera incompiuta di cui si è dichiarata l'insussistenza dell'interesse	Valore Stimato			
				Reg	Prov	Com						Primo anno	Secondo anno	Terzo anno	Totale
codice	codice	codice	testo	cod	cod	cod	codice	Tabella C.1	Tabella C.2	Tabella C.3	Tabella C.4	valore	valore	valore	somma
codice	codice	codice	testo	cod	cod	cod	codice	Tabella C.1	Tabella C.2	Tabella C.3	Tabella C.4	valore	valore	valore	somma
codice	codice	codice	testo	cod	cod	cod	codice	Tabella C.1	Tabella C.2	Tabella C.3	Tabella C.4	valore	valore	valore	somma
codice	codice	codice	testo	cod	cod	cod	codice	Tabella C.1	Tabella C.2	Tabella C.3	Tabella C.4	valore	valore	valore	somma
codice	codice	codice	testo	cod	cod	cod	codice	Tabella C.1	Tabella C.2	Tabella C.3	Tabella C.4	valore	valore	valore	somma
												somma	somma	somma	somma

Il referente del programma
(.....)

Note

(1) Codice obbligatorio: numero immobile = cf amministrazione + prima annualità del primo programma nel quale l'immobile è stato inserito + lettera "i" ad indentificare l'oggetto immobile e distinguerlo dall'intervento di cui al codice CUI + progressivo di 5 cifre

(2) Riportare il codice CUI dell'intervento (nel caso in cui il CUP non sia previsto obbligatoriamente) al quale la cessione dell'immobile è associata; non indicare alcun codice nel caso in cui si proponga la semplice alienazione

(3) Se derivante da opera incompiuta riportare il relativo codice CUP

Tabella C.1

1. no
2. parziale
3. totale

Tabella C.2

1. no
2. sì, cessione
3. sì, in diritto di godimento, a titolo di contributo, la cui utilizzazione sia strumentale e tecnicamente connessa all'opera da affidare in concessione

Tabella C.3

1. no
2. sì, come valorizzazione
3. sì, come alienazione

Tabella C.4

1. cessione della titolarità dell'opera ad altro ente pubblico
2. cessione della titolarità dell'opera a soggetto esercente una funzione pubblica
3. vendita al mercato privato

**SCHEDA D: PROGRAMMA TRIENNALE DELLE OPERE PUBBLICHE 2024-2026
DELL'AMMINISTRAZIONE Comune di Borgomasino****ELENCO DEGLI INTERVENTI DEL PROGRAMMA**

Numero Intervento CUI (1)	Cod. Int. Amm.ne (2)	Codice CUP (3)	Annualità nella quale si prevede di dare avvio alla procedura di affidamento	Responsabile unico del progetto (4)	lotto funzionale (4)	lavoro complesso (6)	Codice ISTAT			localizzazione - codice NUTS	Tipologia	Settore e sottosettore intervento	Descrizione dell'intervento	Livello di priorità (7)	STIMA DEI COSTI DELL'INT					
							Reg	Prov	Com						Primo anno	Secondo anno	Terzo anno	Costi su annualità successive	Importo complessivo (9)	Valore eventuale immobiliare cui schiede collaudo all'intervento (10)
Numero intervento CUI	testo	codice	data (anno)	testo	si/no	si/no	cod	cod	cod	codice	Tabella D.1	Tabella D.2	testo	Tabella D.3	valore	valore	valore	valore	valore	
Numero intervento CUI	testo	codice	data (anno)	testo	si/no	si/no	cod	cod	cod	codice	Tabella D.1	Tabella D.2	testo	Tabella D.3	valore	valore	valore	valore	valore	
Numero intervento CUI	testo	codice	data (anno)	testo	si/no	si/no	cod	cod	cod	codice	Tabella D.1	Tabella D.2	testo	Tabella D.3	valore	valore	valore	valore	valore	
Numero intervento CUI	testo	codice	data (anno)	testo	si/no	si/no	cod	cod	cod	codice	Tabella D.1	Tabella D.2	testo	Tabella D.3	valore	valore	valore	valore	valore	
Numero intervento CUI	testo	codice	data (anno)	testo	si/no	si/no	cod	cod	cod	codice	Tabella D.1	Tabella D.2	testo	Tabella D.3	valore	valore	valore	valore	valore	
															somma	somma	somma	somma	somma	

Il referente del programma
(.....)

- Note**
- (1) Numero intervento = cf amministrazione + prima annualità del primo programma nel quale l'intervento è stato inserito + progressivo di 5 cifre della prima annualità del primo programma
- (2) Numero interno liberamente indicato dall'amministrazione in base a proprio sistema di codifica
- (3) Indica il CUP (cfr. articolo 3 comma 5)
- (4) Riportare nome e cognome del responsabile unico del progetto
- (5) Indica se lotto funzionale secondo la definizione di cui all'articolo 3, comma 1, lettera s), dell'allegato I.1 al codice
- (6) Indica se lavoro complesso di cui all'articolo 2, comma 1, lettera d), dell'allegato I.1 al codice
- (7) Indica il livello di priorità di cui all'articolo 3 commi 11, 12 e 13
- (8) Ai sensi dell'art.4 comma 6, in caso di demolizione opera incompiuta l'importo comprende gli oneri per lo smantellamento dell'opera e per la rinaturalizzazione, riqualificazione ed eventuale bonifica del sito
- (9) Importo complessivo ai sensi dell'articolo 3, comma 6, ivi incluse le spese eventualmente sostenute antecedentemente alla prima annualità
- (10) Riportare il valore dell'eventuale immobile trasferito di cui al corrispondente immobile indicato nella scheda C

Documento Unico di Programmazione Semplificato 2024/2026

(11) Riportare l'importo del capitale privato come quota parte del costo totale

(12) Indica se l'intervento è stato aggiunto o è stato modificato a seguito di modifica in corso d'anno ai sensi dell'art.5 commi 9 e 11. Tale campo, come la relativa nota e tabella, compaiono solo in caso di modifica del programma

Tabella D.1

Cfr. Classificazione Sistema CUP: codice tipologia intervento per natura intervento 03= realizzazione di lavori pubblici (opere e impiantistica)

Tabella D.2

Cfr. Classificazione Sistema CUP: codice settore e sottosettore intervento

Tabella D.3

1. priorità massima
2. priorità media
3. priorità minima

Tabella D.4

1. finanza di progetto
2. concessione di costruzione e gestione
3. sponsorizzazione
4. società partecipate o di scopo
5. locazione finanziaria
6. altro

Tabella D.5

1. modifica ex art.5 comma 9 lettera b)
2. modifica ex art.5 comma 9 lettera c)
3. modifica ex art.5 comma 9 lettera d)
4. modifica ex art.5 comma 9 lettera e)
5. modifica ex art.5 comma 11

Ulteriori dati (campi da compilare non visualizzati nel Programma Triennale)				
Responsabile unico del progetto				
Codice fiscale del responsabile del procedimento		formato cf		
Quadro delle risorse necessarie per la realizzazione dell'intervento				
Tipologia di risorse	primo anno	secondo anno	terzo anno	annualità successive
Risorse derivanti da entrate aventi destinazione vincolata per legge	importo	importo	importo	importo
Risorse derivanti da entrate acquisite mediante contrazione di mutuo	importo	importo	importo	importo
Risorse acquisite mediante apporti di capitali privati	importo	importo	importo	importo
Stanziamenti di bilancio	importo	importo	importo	importo
Finanziamenti ai sensi dell'articolo 3 del DL 310/1990 convertito con modificazioni dalla legge 403 del 1990	importo	importo	importo	importo
Risorse derivanti da trasferimento di immobili ex articolo 202 del codice	importo	importo	importo	importo
Altra tipologia	importo	importo	importo	importo

SCHEDA E: PROGRAMMA TRIENNALE DELLE OPERE PUBBLICHE 2024-2026 DELL'AMMINISTRAZIONE Comune di Borgomasino

INTERVENTI RICOMPRESI NELL'ELENCO ANNUALE

CODICE UNICO INTERVENTO - CUI	CUP	DESCRIZIONE INTERVENTO	RESPONSABILE UNICO DEL PROGETTO	Importo annualità	IMPORTO INTERVENTO	FINALITÀ	LIVELLO DI PRIORITÀ	CONFORMITÀ URBANISTICA	VERIFICA VINCOLI AMBIENTALI	LIVELLO DI PROGETTAZIONE	CENTRALE DI COMMITTENZA O SOGGETTO AGGREGATORE AL QUALE SI INTENDE DELEGARE LA PROCEDURA DI AFFIDAMENTO		INTERVENTO AGGIUNTO O VARIATO A SEGUITO DI MODIFICA PROGRAMMA (*)
											codice AUSA	denominazione	
Codice	Ereditato da scheda D	Ereditato da scheda D	Ereditato da scheda D	Ereditato da scheda D	Ereditato da scheda D	Tabella E.1	Ereditato da scheda D	si/no	si/no	Tabella E.2	codice	testo	Ereditato da scheda D
Codice	Ereditato da scheda D	Ereditato da scheda D	Ereditato da scheda D	Ereditato da scheda D	Ereditato da scheda D	Tabella E.1	Ereditato da scheda D	si/no	si/no	Tabella E.2	codice	testo	Ereditato da scheda D
Codice	Ereditato da scheda D	Ereditato da scheda D	Ereditato da scheda D	Ereditato da scheda D	Ereditato da scheda D	Tabella E.1	Ereditato da scheda D	si/no	si/no	Tabella E.2	codice	testo	Ereditato da scheda D
Codice	Ereditato da scheda D	Ereditato da scheda D	Ereditato da scheda D	Ereditato da scheda D	Ereditato da scheda D	Tabella E.1	Ereditato da scheda D	si/no	si/no	Tabella E.2	codice	testo	Ereditato da scheda D
Codice	Ereditato da scheda D	Ereditato da scheda D	Ereditato da scheda D	Ereditato da scheda D	Ereditato da scheda D	Tabella E.1	Ereditato da scheda D	si/no	si/no	Tabella E.2	codice	testo	Ereditato da scheda D

(*) Tale campo compare solo in caso di modifica del programma

Il referente del programma
(.....)

Tabella E.1

ADN – Adeguamento normativo

AMB – Qualità ambientale

COP – Completamento Opera Incompiuta

CPA – Conservazione del patrimonio

MIS – Miglioramento e incremento di servizio

URB – Qualità urbana

VAB – Valorizzazione beni vincolati

DEM – Demolizione Opera Incompiuta

DEOP – Demolizione opere preesistenti e non più utilizzabili

Documento Unico di Programmazione Semplificato 2024/2026

Tabella E.2

1. *progetto di fattibilità tecnico – economica: “documento di fattibilità delle alternative progettuali”*
2. *progetto di fattibilità tecnico – economica: “documento finale”*
3. *progetto esecutivo*

***SCHEDA F: PROGRAMMA TRIENNALE DELLE OPERE PUBBLICHE 2024-2026
DELL'AMMINISTRAZIONE Comune di Borgomasino***

***ELENCO DEGLI INTERVENTI PRESENTI NELL'ELENCO ANNUALE DEL PRECEDENTE PROGRAMMA TRIENNALE
E NON RIPROPOSTI E NON AVVIATI***

CODICE UNICO INTERVENTO - CUI	CUP	DESCRIZIONE INTERVENTO	IMPORTO INTERVENTO	LIVELLO DI PRIORITÀ	MOTIVO PER IL QUALE L'INTERVENTO NON È RIPROPOSTO (1)
Codice	Ereditato da precedente programma	Ereditato da precedente programma	Ereditato da precedente programma	Ereditato da Scheda D	testo
Codice	Ereditato da precedente programma	Ereditato da precedente programma	Ereditato da precedente programma	Ereditato da Scheda D	testo
Codice	Ereditato da precedente programma	Ereditato da precedente programma	Ereditato da precedente programma	Ereditato da Scheda D	testo
Codice	Ereditato da precedente programma	Ereditato da precedente programma	Ereditato da precedente programma	Ereditato da Scheda D	testo
Codice	Ereditato da precedente programma	Ereditato da precedente programma	Ereditato da precedente programma	Ereditato da Scheda D	testo

Il referente del programma
(.....)

(1) breve descrizione dei motivi

Programmi e progetti di investimento in corso di esecuzione e non ancora conclusi
--

Risultano attualmente in corso di esecuzione e non ancora conclusi i seguenti progetti di investimento:

in relazione ai quali l'Amministrazione intende _____

Programma incarichi di collaborazione autonoma

(Esporre l'eventuale programma incarichi di collaborazione autonoma) _____

**C) RAGGIUNGIMENTO EQUILIBRI DELLA SITUAZIONE
CORRENTE E GENERALI DEL BILANCIO E RELATIVI
EQUILIBRI IN TERMINI DI CASSA**

In merito al rispetto degli equilibri di bilancio ed ai vincoli di finanza pubblica, l'Ente dovrà _____

Relativamente alla gestione finanziaria dei flussi di cassa la gestione dovrà essere indirizzata a

Equilibri della situazione corrente e generali del bilancio e relativi equilibri in termini di cassa

<i>Equilibrio Economico-Finanziario</i>		<i>Anno 2024</i>	<i>Anno 2025</i>	<i>Anno 2026</i>
Fondo di cassa all'inizio dell'esercizio		5.674,79		
A) Fondo pluriennale vincolato di entrata per spese correnti	(+)	0,00	0,00	0,00
AA) Recupero disavanzo di amministrazione esercizio precedente	(-)	16.720,12	16.720,12	0,00
B) Entrate Titoli 1.00 - 2.00 - 3.00 <i>di cui per estinzione anticipata di prestiti</i>	(+)	700.627,75 0,00	703.542,75 0,00	686.994,00 0,00
C) Entrate Titolo 4.02.06 - Contributi agli investimenti direttamente destinati al rimborso dei prestiti da amministrazioni pubbliche	(+)	0,00	0,00	0,00
D) Spese Titolo 1.00 - Spese correnti <i>di cui:</i> - fondo pluriennale vincolato - fondo crediti di dubbia esigibilità	(-)	651.776,63 0,00 43.797,48	632.724,63 0,00 43.365,56	650.172,00 0,00 39.095,29
E) Spese Titolo 2.04 - Altri trasferimenti in conto capitale	(-)	0,00	0,00	0,00
F) Spese Titolo 4.00 - Quote di capitale amm.to dei mutui e prestiti obbligazionari <i>di cui per estinzione anticipata di prestiti</i>	(-)	32.131,00 0,00	54.098,00 0,00	36.822,00 0,00
G) Somma finale (G=A-AA+B+C-D-E-F)		0,00	0,00	0,00
ALTRE POSTE DIFFERENZIALI, PER ECCEZIONI PREVISTE DA NORME DI LEGGE E DA PRINCIPI CONTABILI, CHE HANNO EFFETTO SULL'EQUILIBRIO EX ARTICOLO 162, COMMA 6, DEL TESTO UNICO DELLE LEGGI SULL'ORDINAMENTO DEGLI ENTI LOCALI				
H) Utilizzo risultato di amministrazione presunto per spese correnti <i>di cui per estinzione anticipata di prestiti</i>	(+)	0,00 0,00	0,00 0,00	0,00 0,00
I) Entrate di parte capitale destinate a spese correnti in base a specifiche disposizioni di legge o dei principi contabili <i>di cui per estinzione anticipata di prestiti</i>	(+)	0,00 0,00	0,00 0,00	0,00 0,00
L) Entrate di parte corrente destinate a spese di investimento in base a specifiche disposizioni di legge o dei principi contabili	(-)	0,00	0,00	0,00
M) Entrate da accensione di prestiti destinate a estinzione anticipata dei prestiti	(+)	0,00	0,00	0,00
EQUILIBRIO DI PARTE CORRENTE O=G+H+I-L+M		0,00	0,00	0,00
P) Utilizzo risultato di amministrazione presunto per	(+)	0,00	0,00	0,00

Documento Unico di Programmazione Semplificato 2024/2026

spese di investimento				
Q) Fondo pluriennale vincolato di entrata per spese in conto capitale	(+)	0,00	0,00	0,00
R) Entrate Titoli 4.00-5.00-6.00	(+)	50.000,00	50.000,00	50.000,00
C) Entrate Titolo 4.02.06 - Contributi agli investimenti direttamente destinati al rimborso dei prestiti da amministrazioni pubbliche	(-)	0,00	0,00	0,00
I) Entrate di parte capitale destinate a spese correnti in base a specifiche disposizioni di legge o dei principi contabili	(-)	0,00	0,00	0,00
S1) Entrate Titolo 5.02 per Riscossione crediti di breve termine	(-)	0,00	0,00	0,00
S2) Entrate Titolo 5.03 per Riscossione crediti di medio-lungo termine	(-)	0,00	0,00	0,00
T) Entrate Titolo 5.04 relative a Altre entrate per riduzioni di attività finanziaria	(-)	0,00	0,00	0,00
L) Entrate di parte corrente destinate a spese di investimento in base a specifiche disposizioni di legge o dei principi contabili	(+)	0,00	0,00	0,00
M) Entrate da accensione di prestiti destinate a estinzione anticipata dei prestiti	(-)	0,00	0,00	0,00
U) Spese Titolo 2.00 - Spese in conto capitale <i>di cui fondo pluriennale vincolato di spesa</i>	(-)	50.000,00 0,00	50.000,00 0,00	50.000,00 0,00
V) Spese Titolo 3.01 per Acquisizioni di attività finanziarie	(-)	0,00	0,00	0,00
E) Spese Titolo 2.04 - Altri trasferimenti in conto capitale	(+)	0,00	0,00	0,00
EQUILIBRIO DI PARTE CAPITALE Z = P+Q+R-C-I-S1-S2-T+L-M-U-V+E		0,00	0,00	0,00
S1) Entrate Titolo 5.02 per Riscossione crediti di breve termine	(+)	0,00	0,00	0,00
S2) Entrate Titolo 5.03 per Riscossione crediti di medio-lungo termine	(+)	0,00	0,00	0,00
T) Entrate Titolo 5.04 relative a Altre entrate per riduzioni di attività finanziaria	(+)	0,00	0,00	0,00
X1) Spese Titolo 3.02 per Concessione crediti di breve termine	(-)	0,00	0,00	0,00
X2) Spese Titolo 3.03 per Concessione crediti di medio-lungo termine	(-)	0,00	0,00	0,00
Y) Spese Titolo 3.04 per Altre spese per acquisizioni di attività finanziarie	(-)	0,00	0,00	0,00

Documento Unico di Programmazione Semplificato 2024/2026

EQUILIBRIO FINALE W = O+Z+S1+S2+T-X1-X2-Y		0,00	0,00	0,00
--	--	-------------	-------------	-------------

La verifica della quadratura delle Previsioni di Cassa, viene qui di seguito riportata :

Quadratura Cassa		
Fondo di Cassa	(+)	5.674,79
Entrata	(+)	2.667.814,65
Spesa	(-)	2.406.258,81
Differenza	=	267.230,63

(*** *Descrizione / Note Aggiuntive*)

D) PRINCIPALI OBIETTIVI DELLE MISSIONI ATTIVATE

Descrizione dei principali obiettivi per ciascuna missione

MISSIONE	01	<i>Servizi istituzionali, generali e di gestione</i>
-----------------	-----------	---

.....

MISSIONE	02	<i>Giustizia</i>
-----------------	-----------	-------------------------

.....

MISSIONE	03	<i>Ordine pubblico e sicurezza</i>
-----------------	-----------	---

.....

MISSIONE	04	<i>Istruzione e diritto allo studio</i>
-----------------	-----------	--

.....

MISSIONE	05	<i>Tutela e valorizzazione dei beni e delle attività culturali</i>
-----------------	-----------	---

.....

MISSIONE	06	<i>Politiche giovanili, sport e tempo libero</i>
-----------------	-----------	---

.....

MISSIONE	07	<i>Turismo</i>
-----------------	-----------	-----------------------

.....

MISSIONE	08	<i>Assetto del territorio ed edilizia abitativa</i>
-----------------	-----------	--

.....

MISSIONE	09	<i>Sviluppo sostenibile e tutela del territorio e dell'ambiente</i>
-----------------	-----------	--

.....

MISSIONE	10	<i>Trasporti e diritto alla mobilità</i>
-----------------	-----------	---

.....

MISSIONE	11	<i>Soccorso civile</i>
-----------------	-----------	-------------------------------

.....

MISSIONE	12	<i>Diritti sociali, politiche sociali e famiglia</i>
-----------------	-----------	---

.....

Documento Unico di Programmazione Semplificato 2024/2026

MISSIONE	13	<i>Tutela della salute</i>
-----------------	-----------	-----------------------------------

.....

MISSIONE	14	<i>Sviluppo economico e competitività</i>
-----------------	-----------	--

.....

MISSIONE	15	<i>Politiche per il lavoro e la formazione professionale</i>
-----------------	-----------	---

.....

MISSIONE	16	<i>Agricoltura, politiche agroalimentari e pesca</i>
-----------------	-----------	---

.....

MISSIONE	17	<i>Energia e diversificazione delle fonti energetiche</i>
-----------------	-----------	--

.....

MISSIONE	18	<i>Relazioni con le altre autonomie territoriali e locali</i>
-----------------	-----------	--

.....

MISSIONE	19	<i>Relazioni internazionali</i>
-----------------	-----------	--

.....

MISSIONE	20	<i>Fondi e accantonamenti</i>
-----------------	-----------	--------------------------------------

.....

MISSIONE	50	<i>Debito pubblico</i>
-----------------	-----------	-------------------------------

.....

MISSIONE	60	<i>Anticipazioni finanziarie</i>
-----------------	-----------	---

.....

MISSIONE	99	<i>Servizi per conto terzi</i>
-----------------	-----------	---------------------------------------

.....

(descrivere solo le missioni attivate)

Parte spesa: analisi dettagliata programmi all'interno delle missioni con indicazione delle finalità che si intendono conseguire, motivazioni delle scelte di indirizzo, analisi risorse umane e strumentali disponibili

MISSIONI E PROGRAMMI GESTITI DAL COMUNE

Le spese del Bilancio di previsione 2024-2026 sono state strutturate secondo i nuovi schemi previsti dal D.Lgs. 118/2011 e si articolano in Missioni e Programmi, Macroaggregati e Titoli.

Le missioni e i Programmi sono quelli istituzionalmente previsti dal Decreto Legislativo e specificatamente dettagliate nel Riepilogo Generale delle Spese per Missioni di cui all'allegato n.7 al Bilancio di Previsione (dati finanziari) e nel Riepilogo per Titoli.

<i>Riepilogo delle Missioni</i>	<i>Denominazione</i>		<i>Anno 2024</i>	<i>Anno 2025</i>	<i>Anno 2026</i>
	DISAVANZO DI AMMINISTRAZIONE		16.720,12	16.720,12	0,00
Missione 01	Servizi istituzionali, generali e di gestione	previsione di competenza	278.032,15	276.759,07	293.275,71
		di cui già impegnato	0,00	0,00	0,00
		di cui fondo plur. vinc.	0,00	0,00	0,00
Missione 02	Giustizia	previsione di cassa	451.564,08		
		previsione di competenza	0,00	0,00	0,00
		di cui già impegnato	0,00	0,00	0,00
		di cui fondo plur. vinc.	0,00	0,00	0,00
		previsione di cassa	0,00		
Missione 03	Ordine pubblico e sicurezza	previsione di competenza	21.600,00	21.600,00	21.600,00
		di cui già impegnato	0,00	0,00	0,00
		di cui fondo plur. vinc.	0,00	0,00	0,00
		previsione di cassa	26.124,12		
Missione 04	Istruzione e diritto allo studio	previsione di competenza	57.050,00	57.050,00	57.050,00
		di cui già impegnato	0,00	0,00	0,00
		di cui fondo plur. vinc.	0,00	0,00	0,00
		previsione di cassa	72.484,74		
Missione 05	Tutela e valorizzazione dei beni e delle attività culturali	previsione di competenza	2.000,00	2.000,00	2.000,00
		di cui già impegnato	0,00	0,00	0,00
		di cui fondo plur. vinc.	0,00	0,00	0,00
		previsione di cassa	2.693,20		
Missione 06	Politiche giovanili, sport e tempo libero	previsione di competenza	500,00	500,00	500,00
		di cui già impegnato	0,00	0,00	0,00
		di cui fondo plur. vinc.	0,00	0,00	0,00
		previsione di cassa	1.596,76		
Missione 07	Turismo	previsione di competenza	0,00	0,00	0,00
		di cui già impegnato	0,00	0,00	0,00
		di cui fondo plur. vinc.	0,00	0,00	0,00
		previsione di cassa	0,00		
Missione 08	Assetto del territorio ed edilizia abitativa	previsione di competenza	50.000,00	50.000,00	50.000,00
		di cui già impegnato	0,00	0,00	0,00
		di cui fondo plur. vinc.	0,00	0,00	0,00
		previsione di cassa	51.801,12		
Missione 09	Sviluppo sostenibile e tutela del territorio e dell'ambiente	previsione di competenza	106.000,00	106.000,00	113.430,00
		di cui già impegnato	0,00	0,00	0,00
		di cui fondo plur. vinc.	0,00	0,00	0,00
		previsione di cassa	133.901,87		
Missione 10	Trasporti e diritto alla mobilità	previsione di competenza	67.200,00	67.200,00	67.200,00
		di cui già impegnato	0,00	0,00	0,00
		di cui fondo plur. vinc.	0,00	0,00	0,00
		previsione di cassa	77.730,60		
Missione 11	Soccorso civile	previsione di competenza	1.250,00	1.250,00	1.250,00
		di cui già impegnato	0,00	0,00	0,00
		di cui fondo plur. vinc.	0,00	0,00	0,00
		previsione di cassa	1.250,00		
Missione 12	Diritti sociali, politiche sociali e famiglia	previsione di competenza	38.667,00	38.667,00	38.667,00
		di cui già impegnato	0,00	0,00	0,00
		di cui fondo plur. vinc.	0,00	0,00	0,00
		previsione di cassa	64.808,96		
Missione 13	Tutela della salute	previsione di competenza	0,00	0,00	0,00
		di cui già impegnato	0,00	0,00	0,00
		di cui fondo plur. vinc.	0,00	0,00	0,00
		previsione di cassa	0,00		
Missione 14	Sviluppo economico e competitività	previsione di competenza	0,00	0,00	0,00

Documento Unico di Programmazione Semplificato 2024/2026

		<i>di cui già impegnato</i>	0,00	0,00	0,00
		<i>di cui fondo plur. vinc.</i>	0,00	0,00	0,00
		previsione di cassa	0,00		
		previsione di competenza	0,00	0,00	0,00
Missione 15	Politiche per il lavoro e la formazione professionale				
		<i>di cui già impegnato</i>	0,00	0,00	0,00
		<i>di cui fondo plur. vinc.</i>	0,00	0,00	0,00
		previsione di cassa	0,00		
		previsione di competenza	4.000,00	4.000,00	4.000,00
Missione 16	Agricoltura, politiche agroalimentari e pesca	<i>di cui già impegnato</i>	0,00	0,00	0,00
		<i>di cui fondo plur. vinc.</i>	0,00	0,00	0,00
		previsione di cassa	4.000,00		
		previsione di competenza	0,00	0,00	0,00
Missione 17	Energia e diversificazione delle fonti energetiche				
		<i>di cui già impegnato</i>	0,00	0,00	0,00
		<i>di cui fondo plur. vinc.</i>	0,00	0,00	0,00
		previsione di cassa	0,00		
		previsione di competenza	0,00	0,00	0,00
Missione 18	Relazioni con le altre autonomie territoriali e locali				
		<i>di cui già impegnato</i>	0,00	0,00	0,00
		<i>di cui fondo plur. vinc.</i>	0,00	0,00	0,00
		previsione di cassa	0,00		
		previsione di competenza	0,00	0,00	0,00
Missione 19	Relazioni internazionali				
		<i>di cui già impegnato</i>	0,00	0,00	0,00
		<i>di cui fondo plur. vinc.</i>	0,00	0,00	0,00
		previsione di cassa	0,00		
		previsione di competenza	0,00	0,00	0,00
Missione 20	Fondi e accantonamenti				
		previsione di competenza	63.715,48	48.115,56	43.595,29
		<i>di cui già impegnato</i>	0,00	0,00	0,00
		<i>di cui fondo plur. vinc.</i>	0,00	0,00	0,00
		previsione di cassa	15.000,00		
		previsione di competenza	43.893,00	63.681,00	44.426,00
Missione 50	Debito pubblico	<i>di cui già impegnato</i>	0,00	0,00	0,00
		<i>di cui fondo plur. vinc.</i>	0,00	0,00	0,00
		previsione di cassa	49.031,43		
		previsione di competenza	820.000,00	820.000,00	820.000,00
Missione 60	Anticipazioni finanziarie	<i>di cui già impegnato</i>	0,00	0,00	0,00
		<i>di cui fondo plur. vinc.</i>	0,00	0,00	0,00
		previsione di cassa	1.081.909,88		
		previsione di competenza	290.000,00	290.000,00	290.000,00
Missione 99	Servizi per conto terzi	<i>di cui già impegnato</i>	0,00	0,00	0,00
		<i>di cui fondo plur. vinc.</i>	0,00	0,00	0,00
		previsione di cassa	372.362,05		
	TOTALI MISSIONI	previsione di competenza	1.843.907,63	1.846.822,63	1.846.994,00
		<i>di cui già impegnato</i>	<i>0,00</i>	<i>0,00</i>	<i>0,00</i>
		<i>di cui fondo plur. vinc.</i>	<i>0,00</i>	<i>0,00</i>	<i>0,00</i>
		previsione di cassa	2.406.258,81		
	TOTALE GENERALE SPESE	previsione di competenza	1.860.627,75	1.863.542,75	1.846.994,00
		<i>di cui già impegnato</i>	<i>0,00</i>	<i>0,00</i>	<i>0,00</i>
		<i>di cui fondo plur. vinc.</i>	<i>0,00</i>	<i>0,00</i>	<i>0,00</i>
		previsione di cassa	2.406.258,81		

(*** Descrizione / Note Aggiuntive)

Missione 1 - Servizi istituzionali, generali e di gestione

La missione 1 viene così definita dal Glossario COFOG:

“Amministrazione e funzionamento dei servizi generali, dei servizi statistici e informativi, delle attività per lo sviluppo dell’ente in una ottica di governance e partenariato e per la comunicazione istituzionale.

Amministrazione, funzionamento e supporto agli organi esecutivi e legislativi. Amministrazione e funzionamento dei servizi di pianificazione economica in generale e delle attività per gli affari e i servizi finanziari e fiscali. Sviluppo e gestione delle politiche per il personale.

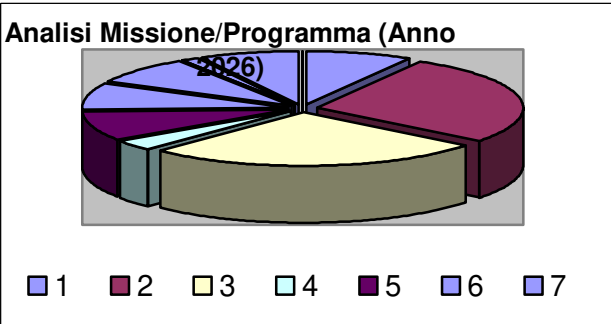
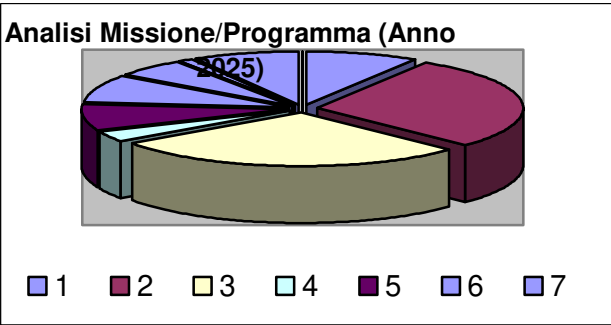
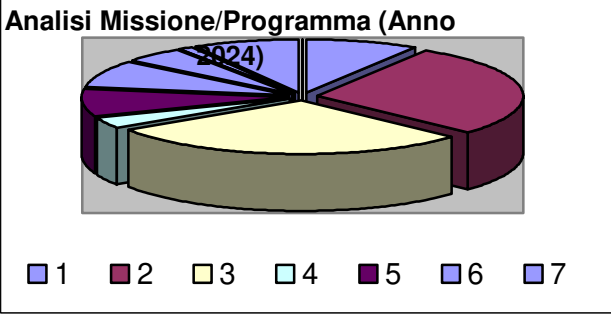
Interventi che rientrano nell’ambito della politica regionale unitaria di carattere generale e di assistenza tecnica.”

All’interno della Missione 1 si possono trovare i seguenti Programmi a cui fanno capo i rispettivi responsabili:

Programma			Anno 2024	Anno 2025	Anno 2026	Responsabili
1	Organi istituzionali	comp	24.495,00	24.700,00	24.700,00	Sindaco
		fpv	0,00	0,00	0,00	
		cassa	25.708,57			
2	Segreteria generale	comp	78.475,15	77.957,07	79.250,00	Sindaco
		fpv	0,00	0,00	0,00	
		cassa	141.217,92			
3	Gestione economica, finanziaria, programmazione, provveditorato	comp	79.760,00	78.200,00	78.700,00	Sindaco
		fpv	0,00	0,00	0,00	
		cassa	102.604,08			
4	Gestione delle entrate tributarie e servizi fiscali	comp	9.800,00	9.300,00	9.350,00	Sindaco
		fpv	0,00	0,00	0,00	
		cassa	16.585,34			
5	Gestione dei beni demaniali e patrimoniali	comp	22.600,00	22.100,00	26.677,34	Sindaco
		fpv	0,00	0,00	0,00	
		cassa	71.696,20			
6	Ufficio tecnico	comp	23.300,00	23.300,00	23.300,00	Sindaco
		fpv	0,00	0,00	0,00	
		cassa	29.633,86			
7	Elezioni e consultazioni popolari - Anagrafe e stato civile	comp	13.550,00	15.250,00	24.346,37	Sindaco
		fpv	0,00	0,00	0,00	
		cassa	14.892,59			
8	Statistica e sistemi informativi	comp	0,00	0,00	0,00	
		fpv	0,00	0,00	0,00	
		cassa	20.374,00			
9	Assistenza tecnico-amministrativa agli enti locali	comp	0,00	0,00	0,00	
		fpv	0,00	0,00	0,00	
		cassa	0,00			
10	Risorse umane	comp	3.000,00	3.000,00	4.000,00	
		fpv	0,00	0,00	0,00	
		cassa	3.000,00			
11	Altri servizi generali	comp	23.052,00	22.952,00	22.952,00	Sindaco
		fpv	0,00	0,00	0,00	
		cassa	25.851,52			
12	Politica regionale unitaria per i servizi istituzionali, generali e di gestione (solo per Regioni)	comp	0,00	0,00	0,00	
		fpv	0,00	0,00	0,00	

Documento Unico di Programmazione Semplificato 2024/2026

		cassa	0,00			
		comp	278.032,15	276.759,07	293.275,71	
		fpv	0,00	0,00	0,00	
	TOTALI MISSIONE	cassa	451.564,08			



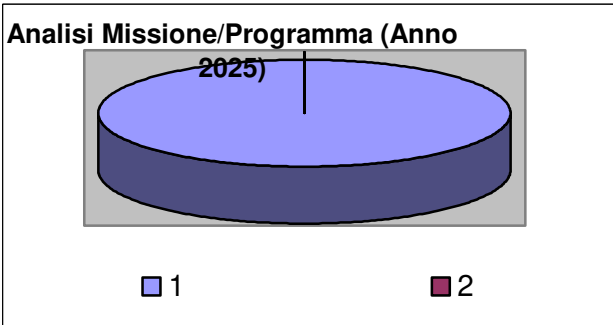
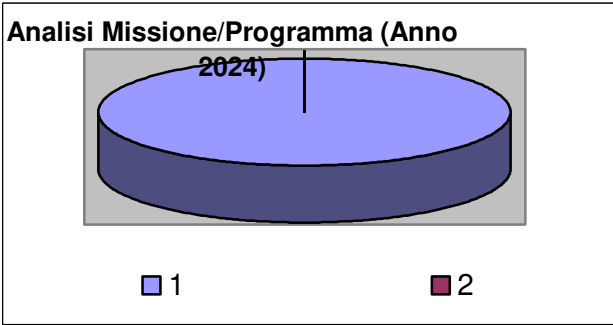
In riferimento all’organico, dotazione mezzi e dotazioni strumentali dei programmi della Missione 1, si evidenziano i seguenti elementi:

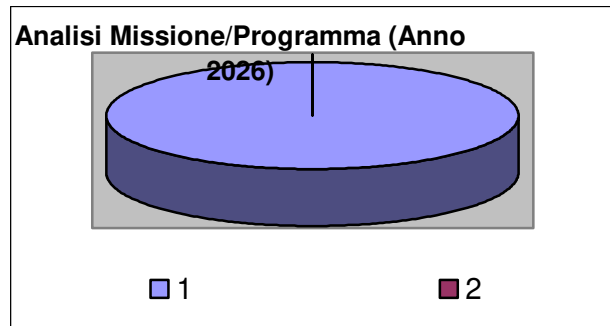
Missione 3 - Ordine pubblico e sicurezza

La missione 3 viene così definita dal Glossario COFOG:
“Amministrazione e funzionamento delle attività collegate all’ordine pubblico e alla sicurezza a livello locale, alla polizia locale, commerciale e amministrativa. Sono incluse le attività di supporto alla programmazione, al coordinamento e al monitoraggio delle relative politiche. Sono comprese anche le attività in forma di collaborazione con altre forze di polizia presenti sul territorio. Interventi che rientrano nell’ambito della politica regionale unitaria in materia di ordine pubblico e sicurezza.”

All’interno della Missione 3 si possono trovare i seguenti Programmi a cui fanno capo i rispettivi responsabili:

Programma			Anno 2024	Anno 2025	Anno 2026	Responsabili
1	Polizia locale e amministrativa	comp	21.600,00	21.600,00	21.600,00	Sindaco
		fpv	0,00	0,00	0,00	
		cassa	26.124,12			
2	Sistema integrato di sicurezza urbana	comp	0,00	0,00	0,00	_____
		fpv	0,00	0,00	0,00	
		cassa	0,00			
TOTALI MISSIONE		comp	21.600,00	21.600,00	21.600,00	
		fpv	0,00	0,00	0,00	
		cassa	26.124,12			





In riferimento all'organico, dotazione mezzi e dotazioni strumentali dei programmi della Missione 3, si evidenziano i seguenti elementi:

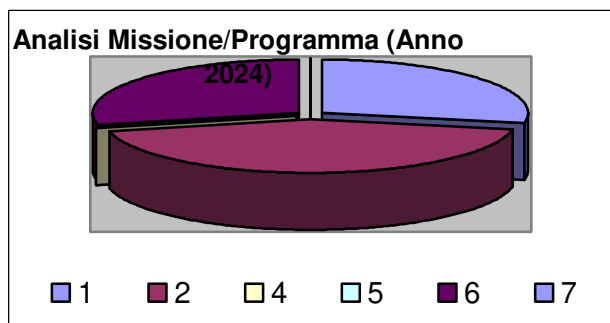
Missione 4 - Istruzione e diritto allo studio

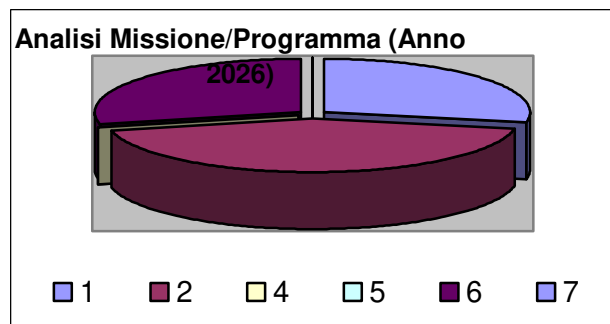
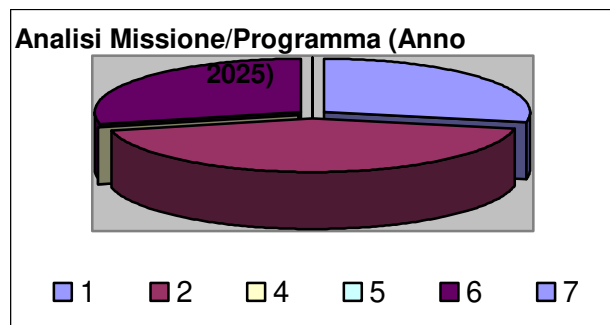
La missione 4 viene così definita dal Glossario COFOG:

“Amministrazione, funzionamento ed erogazione di istruzione di qualunque ordine e grado per l’obbligo formativo e dei servizi connessi (quali assistenza scolastica, trasporto e refezione), ivi inclusi gli interventi per l’edilizia scolastica e l’edilizia residenziale per il diritto allo studio. Sono incluse le attività di supporto alla programmazione, al coordinamento e al monitoraggio delle politiche per l’istruzione. Interventi che rientrano nell’ambito della politica regionale unitaria in materia di istruzione e diritto allo studio.”

All’interno della Missione 4 si possono trovare i seguenti Programmi a cui fanno capo i rispettivi responsabili:

Programma				Anno 2024	Anno 2025	Anno 2026	Responsabili
1	Istruzione prescolastica	comp	16.000,00	16.000,00	16.000,00	Sindaco	
		fpv	0,00	0,00	0,00		
		cassa	20.650,11				
2	Altri ordini di istruzione non universitaria	comp	24.750,00	24.750,00	24.750,00	Sindaco	
		fpv	0,00	0,00	0,00		
		cassa	32.884,01				
4	Istruzione universitaria	comp	0,00	0,00	0,00	<hr/>	
		fpv	0,00	0,00	0,00		
		cassa	0,00				
5	Istruzione tecnica superiore	comp	0,00	0,00	0,00	<hr/>	
		fpv	0,00	0,00	0,00		
		cassa	0,00				
6	Servizi ausiliari all'istruzione	comp	16.300,00	16.300,00	16.300,00	Sindaco	
		fpv	0,00	0,00	0,00		
		cassa	18.950,62				
7	Diritto allo studio	comp	0,00	0,00	0,00	<hr/>	
		fpv	0,00	0,00	0,00		
		cassa	0,00				
TOTALI MISSIONE		comp	57.050,00	57.050,00	57.050,00		
		fpv	0,00	0,00	0,00		
		cassa	72.484,74				





In riferimento all'organico, dotazione mezzi e dotazioni strumentali dei programmi della Missione 4, si evidenziano i seguenti elementi:

Missione 5 - Tutela e valorizzazione dei beni e delle attività culturali

La missione 5 viene così definita dal Glossario COFOG:

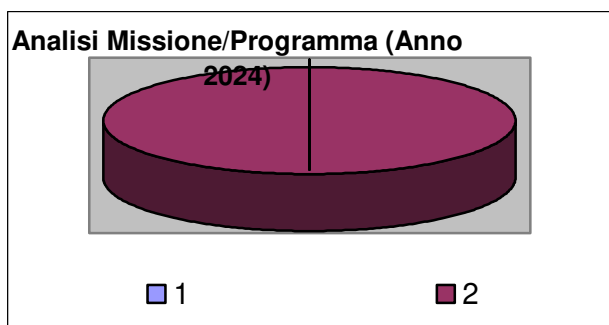
“Amministrazione e funzionamento delle attività di tutela e sostegno, di ristrutturazione e manutenzione dei beni di interesse storico, artistico e culturale e del patrimonio archeologico e architettonico

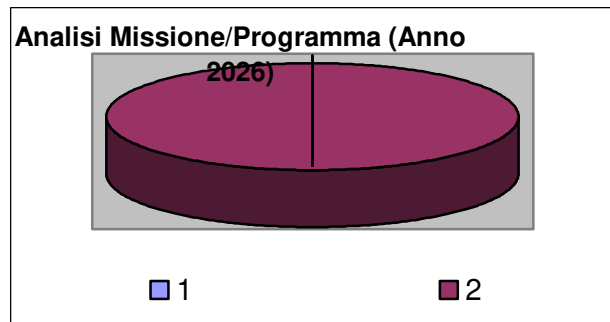
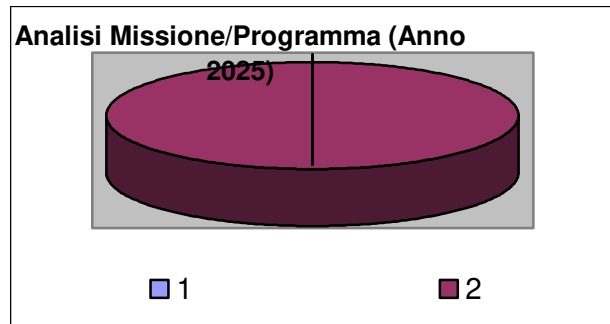
Amministrazione, funzionamento ed erogazione di servizi culturali e di sostegno alle strutture e alle attività culturali non finalizzate al turismo. Sono incluse le attività di supporto alla programmazione, al coordinamento e al monitoraggio delle relative politiche.

Interventi che rientrano nell’ambito della politica regionale unitaria in materia di tutela e valorizzazione dei beni e delle attività culturali.”

All’interno della Missione 5 si possono trovare i seguenti Programmi a cui fanno capo i rispettivi responsabili:

Programma			Anno 2024	Anno 2025	Anno 2026	Responsabili	
1	Valorizzazione dei beni di interesse storico	comp	0,00	0,00	0,00	<hr/>	
		fpv	0,00	0,00	0,00		
		cassa	0,00				
2	Attività culturali e interventi diversi nel settore culturale	comp	2.000,00	2.000,00	2.000,00		Sindaco
		fpv	0,00	0,00	0,00		
		cassa	2.693,20				
TOTALI MISSIONE		comp	2.000,00	2.000,00	2.000,00		
		fpv	0,00	0,00	0,00		
		cassa	2.693,20				





In riferimento all'organico, dotazione mezzi e dotazioni strumentali dei programmi della Missione 5, si evidenziano i seguenti elementi:

Missione 6 - Politiche giovanili, sport e tempo libero

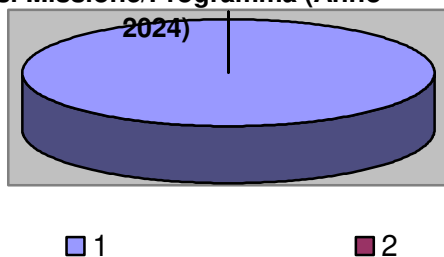
La missione 6 viene così definita dal Glossario COFOG:

“Amministrazione e funzionamento di attività sportive, ricreative e per i giovani, incluse la fornitura di servizi sportivi e ricreativi, le misure di sostegno alle strutture per la pratica dello sport o per eventi sportivi e ricreativi e le misure di supporto alla programmazione, al coordinamento e al monitoraggio delle relative politiche. Interventi che rientrano nell’ambito della politica regionale unitaria in materia di politiche giovanili, per lo sport e il tempo libero.”

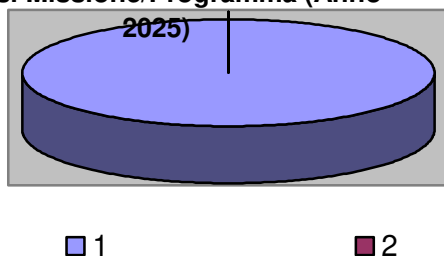
All’interno della Missione 6 si possono trovare i seguenti Programmi a cui fanno capo i rispettivi responsabili:

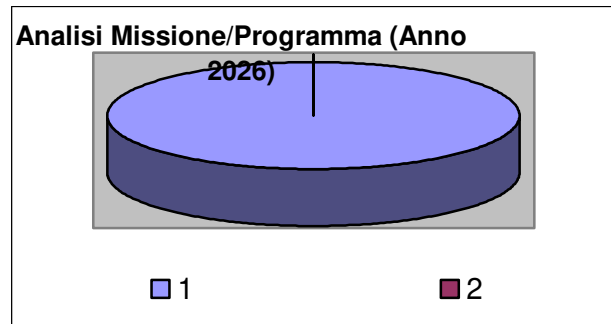
Programma			Anno 2024	Anno 2025	Anno 2026	Responsabili
1	Sport e tempo libero	comp	500,00	500,00	500,00	Sindaco
		fpv	0,00	0,00	0,00	
		cassa	1.596,76			
2	Giovani	comp	0,00	0,00	0,00	<hr/>
		fpv	0,00	0,00	0,00	
		cassa	0,00			
TOTALI MISSIONE		comp	500,00	500,00	500,00	
		fpv	0,00	0,00	0,00	
		cassa	1.596,76			

Analisi Missione/Programma (Anno 2024)



Analisi Missione/Programma (Anno 2025)





In riferimento all'organico, dotazione mezzi e dotazioni strumentali dei programmi della Missione 6, si evidenziano i seguenti elementi:

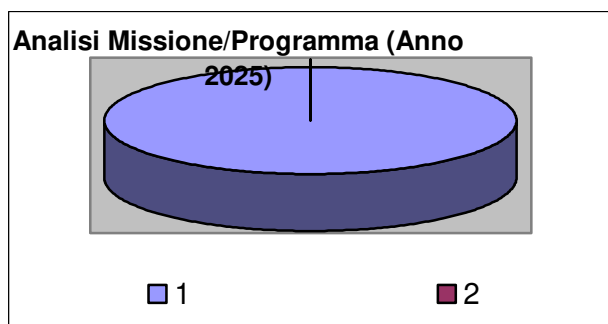
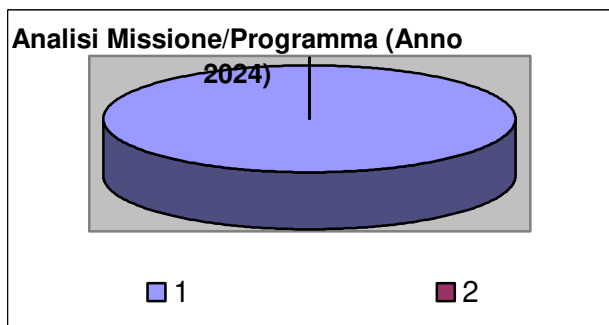
Missione 8 - Assetto del territorio ed edilizia abitativa

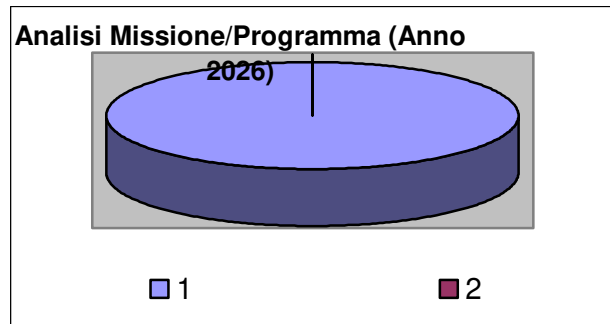
La missione 8 viene così definita dal Glossario COFOG:

“Amministrazione, funzionamento e fornitura dei servizi e delle attività relativi alla pianificazione e alla gestione del territorio e per la casa, ivi incluse le attività di supporto alla programmazione, al coordinamento e al monitoraggio delle relative politiche. Interventi che rientrano nell’ambito della politica regionale unitaria in materia di assetto del territorio e di edilizia abitativa.”

All’interno della Missione 8 si possono trovare i seguenti Programmi a cui fanno capo i rispettivi responsabili:

Programma			Anno 2024	Anno 2025	Anno 2026	Responsabili
1	Urbanistica e assetto del territorio	comp	50.000,00	50.000,00	50.000,00	Sindaco
		fpv	0,00	0,00	0,00	
		cassa	51.801,12			
2	Edilizia residenziale pubblica e locale e piani di edilizia economico-popolare	comp	0,00	0,00	0,00	<hr/>
		fpv	0,00	0,00	0,00	
		cassa	0,00			
TOTALI MISSIONE		comp	50.000,00	50.000,00	50.000,00	
		fpv	0,00	0,00	0,00	
		cassa	51.801,12			





In riferimento all'organico, dotazione mezzi e dotazioni strumentali dei programmi della Missione 8, si evidenziano i seguenti elementi:

Missione 9 - Sviluppo sostenibile e tutela del territorio e dell'ambiente

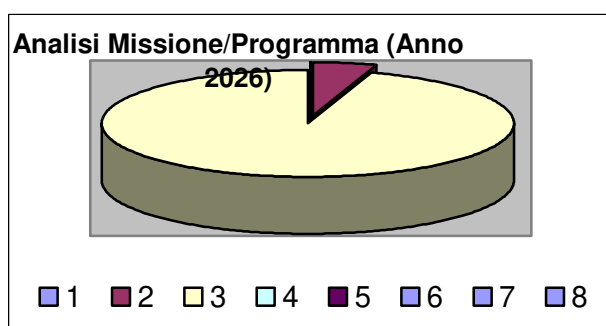
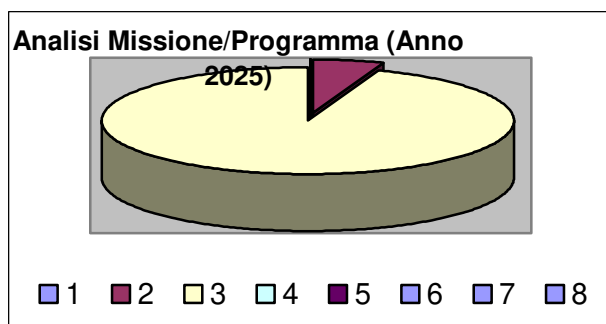
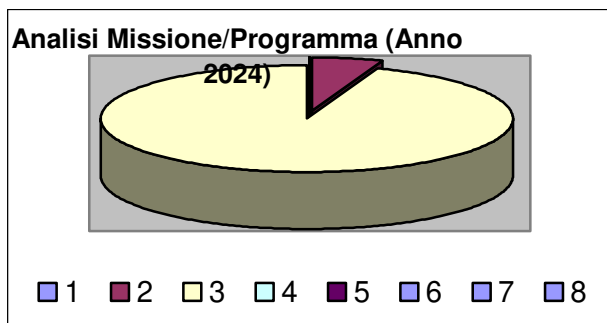
La missione 9 viene così definita dal Glossario COFOG:

“Amministrazione e funzionamento delle attività e dei servizi connessi alla tutela dell’ambiente, del territorio, delle risorse naturali e delle biodiversità, di difesa del suolo e dall’inquinamento del suolo, dell’acqua e dell’aria

Amministrazione, funzionamento e fornitura dei servizi inerenti l’igiene ambientale, lo smaltimento dei rifiuti e la gestione del servizio idrico. Sono incluse le attività di supporto alla programmazione, al coordinamento e al monitoraggio delle relative politiche. Interventi che rientrano nell’ambito della politica regionale unitaria in materia di sviluppo sostenibile e tutela del territorio e dell’ambiente.”

All’interno della Missione 9 si possono trovare i seguenti Programmi a cui fanno capo i rispettivi responsabili:

Programma			Anno 2024	Anno 2025	Anno 2026	Responsabili
1	Difesa del suolo	comp	0,00	0,00	0,00	
		fpv	0,00	0,00	0,00	
		cassa	0,00			
2	Tutela, valorizzazione e recupero ambientale	comp	5.800,00	5.800,00	5.800,00	Sindaco
		fpv	0,00	0,00	0,00	
		cassa	7.988,04			
3	Rifiuti	comp	100.200,00	100.200,00	107.630,00	Sindaco
		fpv	0,00	0,00	0,00	
		cassa	125.913,83			
4	Servizio idrico integrato	comp	0,00	0,00	0,00	Sindaco
		fpv	0,00	0,00	0,00	
		cassa	0,00			
5	Aree protette, parchi naturali, protezione naturalistica e forestazione	comp	0,00	0,00	0,00	
		fpv	0,00	0,00	0,00	
		cassa	0,00			
6	Tutela e valorizzazione delle risorse idriche	comp	0,00	0,00	0,00	Sindaco
		fpv	0,00	0,00	0,00	
		cassa	0,00			
7	Sviluppo sostenibile territorio montano piccoli Comuni	comp	0,00	0,00	0,00	
		fpv	0,00	0,00	0,00	
		cassa	0,00			
8	Qualità dell'aria e riduzione dell'inquinamento	comp	0,00	0,00	0,00	
		fpv	0,00	0,00	0,00	
		cassa	0,00			
TOTALI MISSIONE		comp	106.000,00	106.000,00	113.430,00	
	fpv	0,00	0,00	0,00		
	cassa	133.901,87				



In riferimento all'organico, dotazione mezzi e dotazioni strumentali dei programmi della Missione 9, si evidenziano i seguenti elementi:

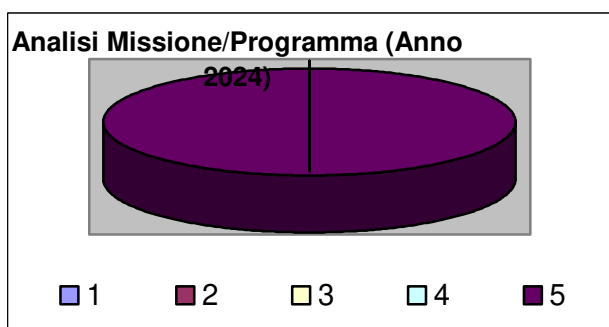
Missione 10 - Trasporti e diritto alla mobilità

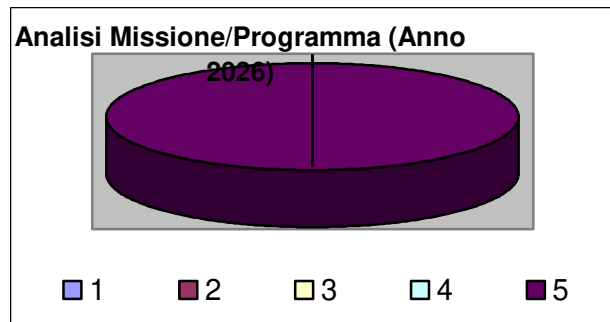
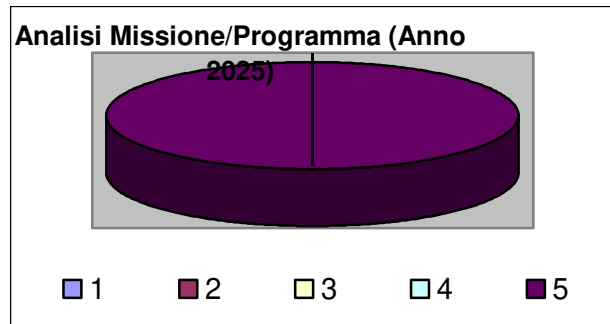
La missione 10 viene così definita dal Glossario COFOG:

“Amministrazione, funzionamento e regolamentazione delle attività inerenti la pianificazione, la gestione e l'erogazione di servizi relativi alla mobilità sul territorio. Sono incluse le attività di supporto alla programmazione, al coordinamento e al monitoraggio delle relative politiche. Interventi che rientrano nell'ambito della politica regionale unitaria in materia di trasporto e diritto alla mobilità.”

All'interno della Missione 10 si possono trovare i seguenti Programmi a cui fanno capo i rispettivi responsabili:

Programma			Anno 2024	Anno 2025	Anno 2026	Responsabili
1	Trasporto ferroviario	comp	0,00	0,00	0,00	
		fpv	0,00	0,00	0,00	
		cassa	0,00			
2	Trasporto pubblico locale	comp	0,00	0,00	0,00	
		fpv	0,00	0,00	0,00	
		cassa	0,00			
3	Trasporto per vie d'acqua	comp	0,00	0,00	0,00	
		fpv	0,00	0,00	0,00	
		cassa	0,00			
4	Altre modalità di trasporto	comp	0,00	0,00	0,00	
		fpv	0,00	0,00	0,00	
		cassa	0,00			
5	Viabilità e infrastrutture stradali	comp	67.200,00	67.200,00	67.200,00	Sindaco
		fpv	0,00	0,00	0,00	
		cassa	77.730,60			
TOTALI MISSIONE		comp	67.200,00	67.200,00	67.200,00	
		fpv	0,00	0,00	0,00	
		cassa	77.730,60			





In riferimento all'organico, dotazione mezzi e dotazioni strumentali dei programmi della Missione 10, si evidenziano i seguenti elementi:

Missione 11 - Soccorso civile

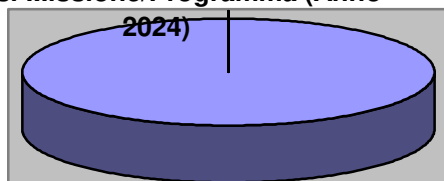
La missione 11 viene così definita dal Glossario COFOG:

“Amministrazione e funzionamento delle attività relative agli interventi di protezione civile sul territorio, per la previsione, la prevenzione, il soccorso e il superamento delle emergenze e per fronteggiare le calamità naturali. Programmazione, coordinamento e monitoraggio degli interventi di soccorso civile sul territorio, ivi comprese anche le attività in forma di collaborazione con altre amministrazioni competenti in materia. Interventi che rientrano nell’ambito della politica regionale unitaria in materia di soccorso civile.”

All’interno della Missione 11 si possono trovare i seguenti Programmi a cui fanno capo i rispettivi responsabili:

Programma			Anno 2024	Anno 2025	Anno 2026	Responsabili
1	Sistema di protezione civile	comp	1.250,00	1.250,00	1.250,00	Sindaco
		fpv	0,00	0,00	0,00	
		cassa	1.250,00			
2	Interventi a seguito di calamità naturali	comp	0,00	0,00	0,00	
		fpv	0,00	0,00	0,00	
		cassa	0,00			
TOTALI MISSIONE		comp	1.250,00	1.250,00	1.250,00	
		fpv	0,00	0,00	0,00	
		cassa	1.250,00			

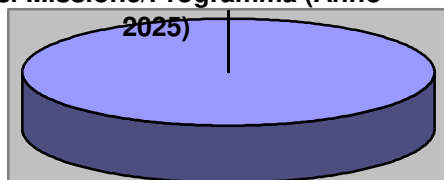
Analisi Missione/Programma (Anno 2024)



■ 1

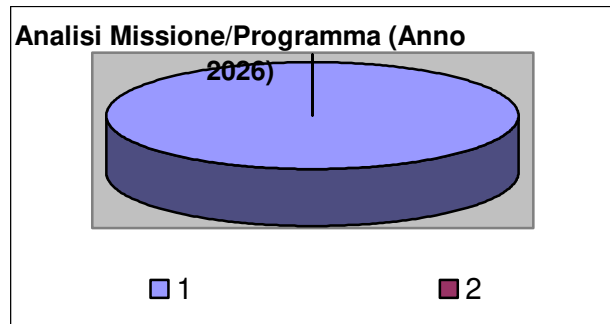
■ 2

Analisi Missione/Programma (Anno 2025)



■ 1

■ 2



In riferimento all'organico, dotazione mezzi e dotazioni strumentali dei programmi della Missione 11, si evidenziano i seguenti elementi:

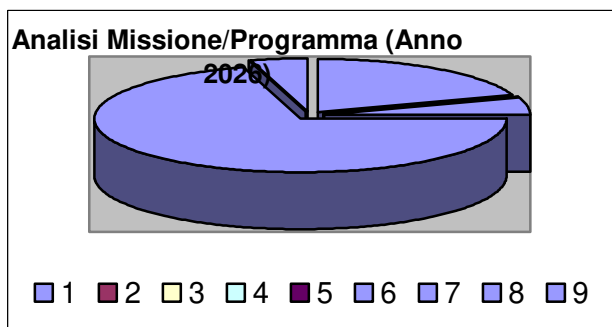
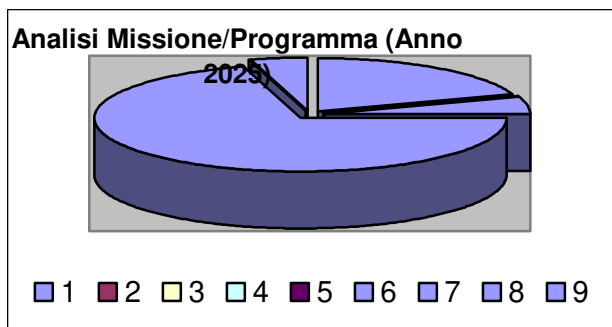
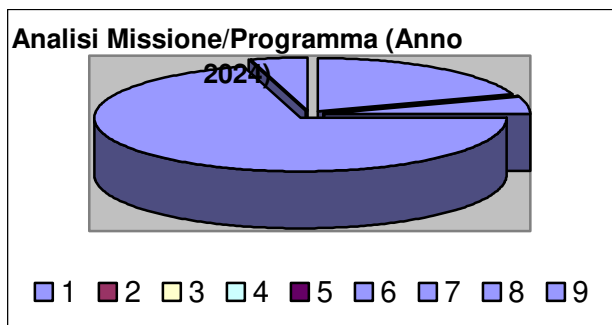
Missione 12 - Diritti sociali, politiche sociali e famiglia

La missione 12 viene così definita dal Glossario COFOG:

“Amministrazione, funzionamento e fornitura dei servizi e delle attività in materia di protezione sociale a favore e a tutela dei diritti della famiglia, dei minori, degli anziani, dei disabili, dei soggetti a rischio di esclusione sociale, ivi incluse le misure di sostegno e sviluppo alla cooperazione e al terzo settore che operano in tale ambito. Sono incluse le attività di supporto alla programmazione, al coordinamento e al monitoraggio delle relative politiche. Interventi che rientrano nell’ambito della politica regionale unitaria in materia di diritti sociali e famiglia.”

All’interno della Missione 12 si possono trovare i seguenti Programmi a cui fanno capo i rispettivi responsabili:

Programma			Anno 2024	Anno 2025	Anno 2026	Responsabili
1	Interventi per l'infanzia e i minori e per asili nido	comp	7.669,00	7.669,00	7.669,00	
		fpv	0,00	0,00	0,00	
		cassa	7.669,00			
2	Interventi per la disabilità	comp	0,00	0,00	0,00	
		fpv	0,00	0,00	0,00	
		cassa	0,00			
3	Interventi per gli anziani	comp	0,00	0,00	0,00	
		fpv	0,00	0,00	0,00	
		cassa	0,00			
4	Interventi per i soggetti a rischio di esclusione sociale	comp	0,00	0,00	0,00	Sindaco
		fpv	0,00	0,00	0,00	
		cassa	0,00			
5	Interventi per le famiglie	comp	0,00	0,00	0,00	Sindaco
		fpv	0,00	0,00	0,00	
		cassa	0,00			
6	Interventi per il diritto alla casa	comp	2.000,00	2.000,00	2.000,00	
		fpv	0,00	0,00	0,00	
		cassa	2.000,00			
7	Programmazione e governo della rete dei servizi sociosanitari e sociali	comp	27.298,00	27.298,00	27.298,00	Sindaco
		fpv	0,00	0,00	0,00	
		cassa	51.193,00			
8	Cooperazione e associazionismo	comp	0,00	0,00	0,00	
		fpv	0,00	0,00	0,00	
		cassa	0,00			
9	Servizio necroscopico e cimiteriale	comp	1.700,00	1.700,00	1.700,00	Sindaco
		fpv	0,00	0,00	0,00	
		cassa	3.946,96			
	TOTALI MISSIONE	comp	38.667,00	38.667,00	38.667,00	
		fpv	0,00	0,00	0,00	
		cassa	64.808,96			



In riferimento all'organico, dotazione mezzi e dotazioni strumentali dei programmi della Missione 12, si evidenziano i seguenti elementi:

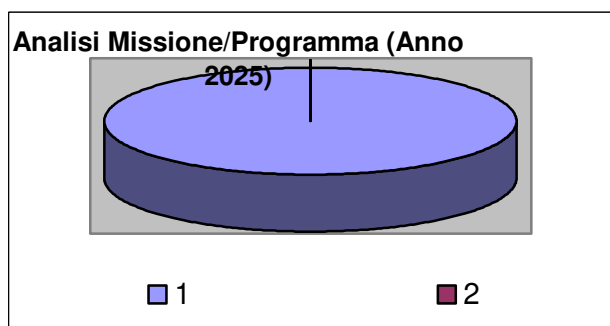
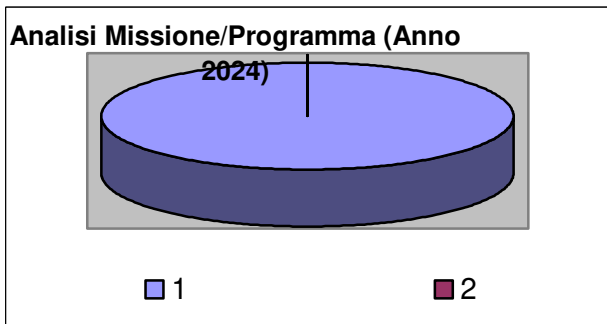
Missione 16 - Agricoltura, politiche agroalimentari e pesca

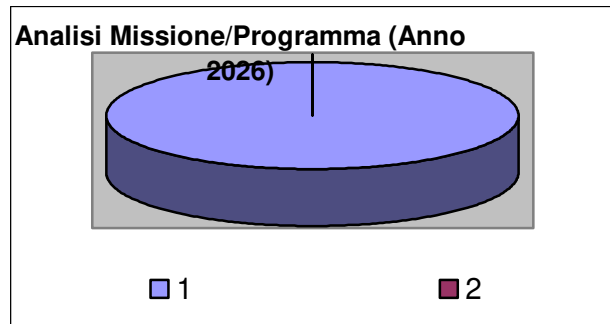
La missione 16 viene così definita dal Glossario COFOG:

“Amministrazione, funzionamento ed erogazione di servizi inerenti lo sviluppo sul territorio delle aree rurali, dei settori agricolo e agroindustriale, alimentare, forestale, zootecnico, della caccia, della pesca e dell’acquacoltura. Programmazione, coordinamento e monitoraggio delle relative politiche sul territorio anche in raccordo con la programmazione comunitaria e statale. Interventi che rientrano nell’ambito della politica regionale unitaria in materia di agricoltura, sistemi agroalimentari, caccia e pesca.”

All’interno della Missione 16 si possono trovare i seguenti Programmi a cui fanno capo i rispettivi responsabili:

Programma			Anno 2024	Anno 2025	Anno 2026	Responsabili
1	Sviluppo del settore agricolo e del sistema agroalimentare	comp	4.000,00	4.000,00	4.000,00	Sindaco
		fpv	0,00	0,00	0,00	
		cassa	4.000,00			
2	Caccia e pesca	comp	0,00	0,00	0,00	<hr/>
		fpv	0,00	0,00	0,00	
		cassa	0,00			
TOTALI MISSIONE		comp	4.000,00	4.000,00	4.000,00	
		fpv	0,00	0,00	0,00	
		cassa	4.000,00			





In riferimento all'organico, dotazione mezzi e dotazioni strumentali dei programmi della Missione 16, si evidenziano i seguenti elementi:

Missione 20 - Fondi e accantonamenti

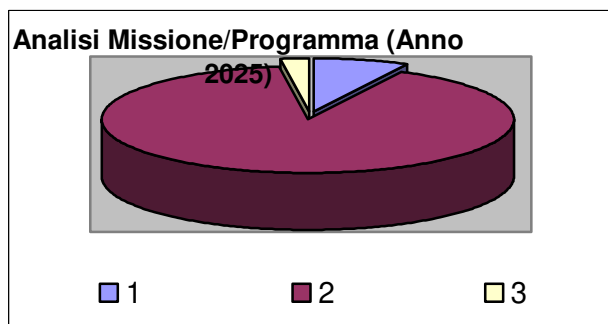
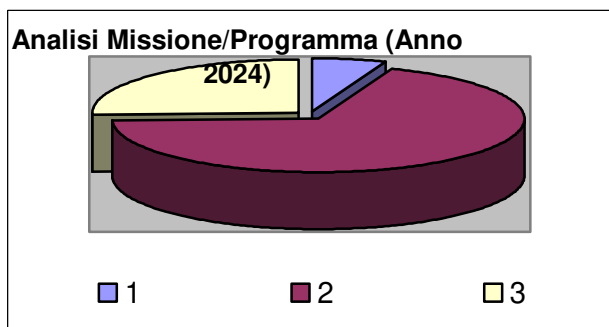
La missione 20 viene così definita dal Glossario COFOG:

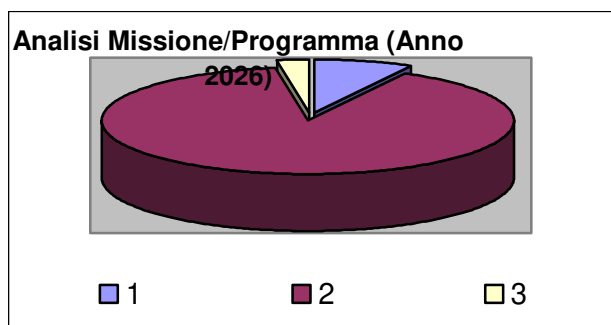
“Accantonamenti a fondi di riserva per le spese obbligatorie e per le spese impreviste, a fondi speciali per leggi che si perfezionano successivamente all’approvazione del bilancio, al fondo crediti di dubbia esigibilità.

Non comprende il fondo pluriennale vincolato.”

All’interno della Missione 20 si possono trovare i seguenti Programmi a cui fanno capo i rispettivi responsabili:

Programma			Anno 2024	Anno 2025	Anno 2026	Responsabili
1	Fondo di riserva	comp	3.650,00	3.650,00	3.400,00	Sindaco
		fpv	0,00	0,00	0,00	
		cassa	15.000,00			
2	Fondo crediti di dubbia esigibilità	comp	43.797,48	43.365,56	39.095,29	Sindaco
		fpv	0,00	0,00	0,00	
		cassa	0,00			
3	Altri fondi	comp	16.268,00	1.100,00	1.100,00	Sindaco
		fpv	0,00	0,00	0,00	
		cassa	0,00			
TOTALI MISSIONE		comp	63.715,48	48.115,56	43.595,29	
		fpv	0,00	0,00	0,00	
		cassa	15.000,00			





In riferimento all'organico, dotazione mezzi e dotazioni strumentali dei programmi della Missione 20, si evidenziano i seguenti elementi:

Nella missione 20 si trovano obbligatoriamente almeno 3 Fondi che sono i seguenti:

- Fondo di riserva per la competenza
- Fondo di riserva di cassa
- Fondo crediti di dubbia esigibilità

Lo stanziamento del **Fondo di riserva di competenza** deve essere compreso tra un valore minimo determinato in base allo 0,3% delle spese correnti a un valore massimo del 2% delle spese correnti. Nel presente bilancio di previsione l'importo del Fondo di riserva di competenza è stato fissato nelle seguenti misure nel triennio:

	<i>Importo</i>	<i>%</i>
1° anno	3.650,00	0,56%
2° anno	3.650,00	0,58%
3° anno	3.400,00	0,52%

Lo stanziamento del **Fondo di riserva di cassa** deve essere almeno pari allo 0,2% delle spese complessive (Totale generale spese di bilancio).

Nel presente bilancio di previsione l'importo del Fondo di riserva di cassa è stato fissato nelle seguenti misure:

	<i>Importo</i>	<i>%</i>
1° anno	15.000,00	0,62%

Lo stanziamento del Fondo crediti dubbia esigibilità va calcolato secondo le percentuali previste dal D.lgs. 118/2011 e deve essere in aumento ogni anno sino ad arrivare al 100% a regime dal 2019 e,

Documento Unico di Programmazione Semplificato 2024/2026

in particolare, le percentuali minime da coprire sono le seguenti: 55% nel 2016 , il 70% nel 2017, l'85% nel 2018 e il 100% dal 2019.

Nel presente bilancio di previsione l'importo del Fondo crediti di dubbia esigibilità è stato fissato nelle seguenti misure nel triennio:

	Importo	%
1° anno	43.797,48	
2° anno	43.365,56	
3° anno	39.095,29	

*(*** Da compilare manualmente dall'Utente)*

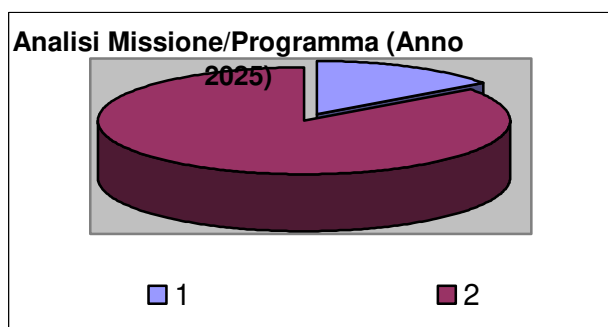
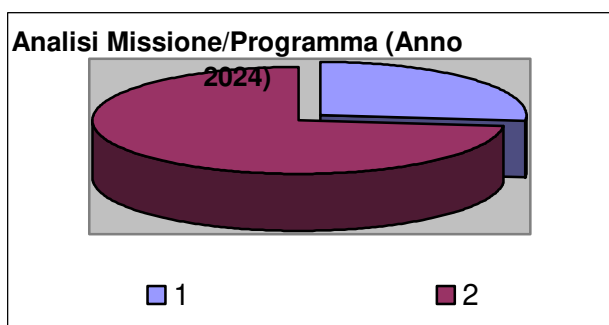
Missione 50 - Debito pubblico

La missione 50 viene così definita dal Glossario COFOG:

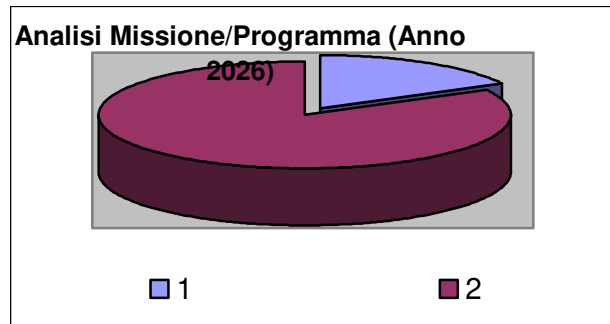
“Pagamento delle quote interessi e delle quote capitale sui mutui e sui prestiti assunti dall’ente e relative spese accessorie. Comprende le anticipazioni straordinarie.”

All’interno della Missione 50 si possono trovare i seguenti Programmi a cui fanno capo i rispettivi responsabili:

Programma			Anno 2024	Anno 2025	Anno 2026	Responsabili
1	Quota interessi ammortamento mutui e prestiti obbligazionari	comp	11.762,00	9.583,00	7.604,00	Sindaco
		fpv	0,00	0,00	0,00	
		cassa	14.715,34			
2	Quota capitale ammortamento mutui e prestiti obbligazionari	comp	32.131,00	54.098,00	36.822,00	Sindaco
		fpv	0,00	0,00	0,00	
		cassa	34.316,09			
TOTALI MISSIONE		comp	43.893,00	63.681,00	44.426,00	
		fpv	0,00	0,00	0,00	
		cassa	49.031,43			



Documento Unico di Programmazione Semplificato 2024/2026



In riferimento all'organico, dotazione mezzi e dotazioni strumentali dei programmi della Missione 50, si evidenziano i seguenti elementi:

Missione 60 - Anticipazioni finanziarie

La missione 60 viene così definita dal Glossario COFOG:

“Spese sostenute per la restituzione delle risorse finanziarie anticipate dall’Istituto di credito che svolge il servizio di tesoreria, per fare fronte a momentanee esigenze di liquidità.”

All’interno della Missione 60 si possono trovare i seguenti Programmi a cui fanno capo i rispettivi responsabili:

Programma			Anno 2024	Anno 2025	Anno 2026	Responsabili
1	Restituzione anticipazioni di tesoreria	comp	820.000,00	820.000,00	820.000,00	
		fpv	0,00	0,00	0,00	
		cassa	1.081.909,88			
	TOTALI MISSIONE	comp	820.000,00	820.000,00	820.000,00	
		fpv	0,00	0,00	0,00	
		cassa	1.081.909,88			

In riferimento all’organico, dotazione mezzi e dotazioni strumentali dei programmi della Missione 60, si evidenziano i seguenti elementi:

Missione 99 - Servizi per conto terzi

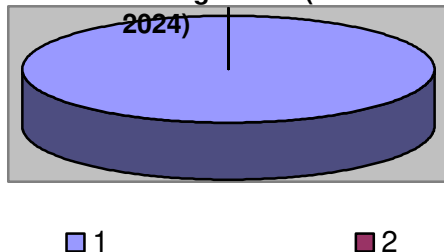
La missione 99 viene così definita dal Glossario COFOG:

“Spese effettuate per conto terzi. Partite di giro. Anticipazioni per il finanziamento del sistema sanitario nazionale.”

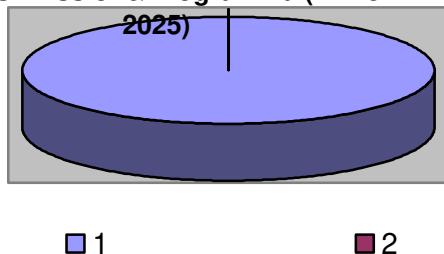
All'interno della Missione 99 si possono trovare i seguenti Programmi a cui fanno capo i rispettivi responsabili:

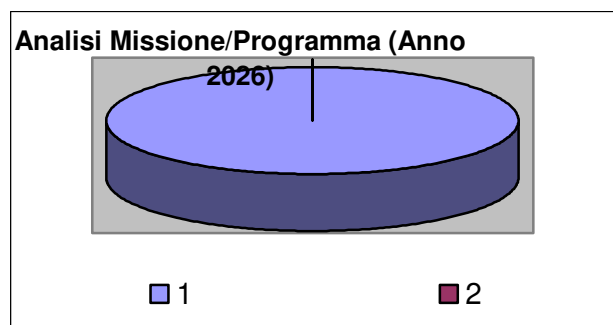
Programma			Anno 2024	Anno 2025	Anno 2026	Responsabili
1	Servizi per conto terzi - Partite di giro	comp	290.000,00	290.000,00	290.000,00	Sindaco
		fpv	0,00	0,00	0,00	
		cassa	372.362,05			
2	Anticipazioni per il finanziamento del sistema sanitario nazionale	comp	0,00	0,00	0,00	<hr/>
		fpv	0,00	0,00	0,00	
		cassa	0,00			
TOTALI MISSIONE		comp	290.000,00	290.000,00	290.000,00	
		fpv	0,00	0,00	0,00	
		cassa	372.362,05			

Analisi Missione/Programma (Anno 2024)



Analisi Missione/Programma (Anno 2025)





In riferimento all'organico, dotazione mezzi e dotazioni strumentali dei programmi della Missione 99, si evidenziano i seguenti elementi:

**E) GESTIONE DEL PATRIMONIO CON PARTICOLARE
RIFERIMENTO ALLA PROGRAMMAZIONE
URBANISTICA E DEL TERRITORIO E PIANO DELLE
ALIENAZIONI E DELLE VALORIZZAZIONI DEI BENI
PATRIMONIALI**

In merito alla gestione del patrimonio ed alla programmazione urbanistica e del territorio l'Ente
nel periodo di bilancio _____

*(Inserire o allegare il Piano delle alienazioni e valorizzazioni immobiliari, predisposto secondo
le disposizioni normative vigenti)*

F) OBIETTIVI DEL GRUPPO AMMINISTRAZIONE PUBBLICA (G.A.P.)

Nel periodo di riferimento, relativamente al Gruppo Amministrazione Pubblica, vengono definiti i seguenti indirizzi e obiettivi relativi alla gestione dei servizi affidati.

Enti strumentali controllati

Società controllate

Eventuale

Nel periodo di riferimento, relativamente agli organismi partecipati, vengono definiti i seguenti indirizzi relativi alla gestione dei servizi affidati.

Enti strumentali partecipati

Società partecipate

**G) PIANO TRIENNALE DI RAZIONALIZZAZIONE E
RIQUALIFICAZIONE DELLA SPESA (art.2 comma 594
Legge 244/2007)**

*(Inserire o allegare il Piano triennale di razionalizzazione e riqualificazione della spesa,
predisposto secondo le disposizioni normative vigenti)*